

BALANTA SINTETICA

Simbol	Denumire	Sold initial		Rulajul precedent		Rulajul luna		Total rulaj		Total sume		Sold final		
		Debitor	Creditor	Debitor	Creditor	Debitor	Creditor	Debitor	Creditor	Debitor	Creditor	Debitor	Creditor	
102.01.01	Fondul bunurilor care au calitatea domeniului privat al statului	0	0	0	0	0	0	30.039.632	0	30.039.632	0	0	30.039.632	
102.01.02	Fondul bunurilor care au calitatea propriei rețelei private a instituiilor publice	0	26.387.999	1	0	26.387.998	0	26.387.999	0	26.387.999	26.387.999	0	0	
103.00.00	Fondul bunurilor care au calitatea domeniului public al unitatilor administrativ - teritoriale	0	165.051.956	5.975.403	11.753.489	0	0	5.975.403	4.280.708	16.034.177	5.975.403	181.086.133	0	175.110.730
104.01.01	Fondul bunurilor care au calitatea domeniului privat al unitatilor administrativ - teritoriale	0	43.584.305	18.229	18.229	3.455	0	21.684	0	18.229	21.684	43.602.534	0	43.580.850
105.01.00	Rezerve din reevaluarea terenurilor si amenajarilor la terenuri	0	723.191	0	0	1.479.092	1.479.092	1.479.092	1.479.092	1.479.092	1.479.092	2.202.283	0	723.191
105.02.00	Rezerve din reevaluarea constructiilor	0	1.259.347	0	0	13.878.896	13.878.896	13.878.896	13.878.896	13.878.896	13.878.896	15.138.243	0	1.259.347
105.03.00	Rezerve din reevaluarea instalatiilor tehnice, mijloacelor de transport, autovehiculelor si plantatiilor	0	366.851	0	0	0	0	0	0	0	0	366.851	0	366.851
105.04.00	Rezerve din reevaluarea mobilierului, aparaturii birocratice, echipamentelor de productie a valorilor umane si materiale si a altor active fixe corporale	0	377.407	0	0	0	0	0	0	0	0	377.407	0	377.407
117.00.00	Rezultatul reportat	0	138.686.914	15.654.816	24.981.419	0	13.315.172	15.654.816	38.236.591	15.654.816	176.993.505	0	161.338.689	
121.00.00	Rezultatul patrimonial	7.084.973	23.728.250	162.139.782	1.962.75.194	0	22.072.463	162.139.782	178.347.657	199.224.755	202.075.907	0	32.851.152	
162.01.00	Impuneri interne si externe contractate de autoritatile administratiei publice locale cu termen de rambursare in exercitiul curent	0	0	465.750	465.750	0	0	465.750	465.750	465.750	465.750	0	0	
162.02.00	Impuneri interne si externe contractate de autoritatile administratiei publice locale cu termen de rambursare in exercitiul viitor	0	7.189.148	1.194.585	999.808	1.322.232	0	1.326.817	999.808	1.326.817	8.188.956	0	6.862.139	
169.02.00	Doberani aferente impunerilor interne si externe contractate de autoritatile administratiei publice locale	0	0	381.575	381.575	57.139	57.139	438.714	438.714	438.714	438.714	0	0	
205.00.00	Concesiuni, brevete, licenta, marci comerciale, drepturi si active similare	121.489	0	919.548	34.830	65.321	0	984.869	34.830	1.106.338	34.830	1.071.508	0	

Simbol	Denumire	Sold initial		Rulajle procedurale		Rulajle lunare		Total rulajle		Total sume		Sold final	
		Debitor	Creditor	Debitor	Creditor	Debitor	Creditor	Debitor	Creditor	Debitor	Creditor	Debitor	Creditor
208.01.00	Programa informatica	350.977	0	0	0	0	0	0	0	350.977	0	350.977	0
208.02.00	Alte active fixe necorporale	1.359.893	0	0	0	0	0	0	0	1.359.893	0	1.359.893	0
211.01.00	Terenuri	96.988.414	0	2.072.123	373.791	0	1.087.072	2.072.123	1.480.863	99.040.537	1.480.863	97.579.674	0
211.02.00	Amenajari la terenuri	4.982.807	0	847.390	0	0	0	3.024.817	0	8.007.424	0	8.007.424	0
212.01.01	Construcții - drumuri publice	64.223.952	0	3.993.507	0	0	0	8.159.434	0	72.383.386	0	72.383.386	0
212.09.01	Construcții - alte active fixe încadrate în grupa construcții	125.282.109	0	8.354.890	8.745.661	0	0	10.997.802	8.745.661	136.279.710	8.745.661	127.534.049	0
213.01.00	Equipamente tehnologice (masini, utilaje si instalatii de lucru)	64.340.838	0	3.629.065	361.270	0	145.725	3.629.065	506.995	67.969.803	506.995	67.462.908	0
213.02.00	Aparate si instalatii de masurare, control si reglare	942.298	0	3.612	3.612	0	0	53.328	3.612	995.696	3.612	991.984	0
213.03.00	Mijloace de transport	1.626.792	0	16.790	20.166	0	0	45.620	20.166	1.672.412	20.166	1.652.246	0
213.04.00	Aerme si plansele	125.553	0	0	0	0	0	0	0	125.553	0	125.553	0
214.00.00	Modificari, aparatura birou, echipamente de productie a valorilor unice si materiale si alte active fixe corporale	9.616.794	0	1.449.820	398.596	0	0	1.618.132	398.596	11.233.926	398.596	10.835.330	0
291.00	Active fixe corporale în curs de executie	41.732.275	0	13.901.804	11.320.151	0	0	26.192.309	11.320.151	67.894.594	11.320.151	56.574.443	0
231.00.00	Active fixe corporale în curs de executie - Terenuri si cladiri	41.732.275	0	13.901.804	11.320.151	0	0	26.192.309	11.320.151	67.894.594	11.320.151	56.574.443	0
290.02.00	Titluri de participare necadabile	215.000	0	0	0	0	0	0	0	215.000	0	215.000	0
290.03.00	Alte participatii	529.500	0	0	0	0	0	0	0	529.500	0	529.500	0
290.05.00	Amortizarea concesiunilor, breveteilor, licențelor, marilor comerciale, drepturilor si activelor similare	0	58.207	0	37.060	0	62.573	0	99.633	0	157.840	0	157.840
290.08.01	Amortizarea programelor informaticice	0	155.691	0	0	0	0	0	0	155.691	0	155.691	0
290.08.09	Amortizarea altor active fixe necorporale	0	428.474	34.830	259.984	0	22.481	34.830	282.465	34.830	710.939	676.109	0
291.02.08	Amortizarea construcțiilor - alte active fixe încadrate în grupa construcții	0	10.578.339	0	473.999	0	43.290	0	517.289	0	11.095.628	11.095.628	0
291.03.01	Amortizarea echipamentelor tehnologice (masini, utilaje si instalatii de lucru)	0	20.671.476	344.481	2.891.963	0	2.478.767	344.481	5.370.130	344.481	25.041.638	25.697.127	0
291.03.02	Amortizarea aparatelor si instalatiilor de masurare, control si reglare	0	148.803	0	39.582	0	18.207	0	57.789	0	206.592	206.592	0
291.03.03	Amortizarea mijloacelor de transport	0	417.966	851	67.702	0	9.098	851	76.800	851	494.766	493.915	0

Simbol	Denumire	Sold initial		Rulaj precedent		Rulaj luna		Total rulaj		Total suma		Sold final	
		Debitor	Creditor	Debitor	Creditor	Debitor	Creditor	Debitor	Creditor	Debitor	Creditor	Debitor	Creditor
281.04.00	Amortizarea mobilierului, aparaturii brosoare, echipamentelor de protectie si a valorilor unice si materiale si a altor active fixe corporale	0	2.153.633	207.234	490.402	0	547.875	207.234	1.039.277	207.234	3.191.910	0	2.984.676
302.01.00	Materiale auxiliare	3.184	0	19.297	17.024	0	690	19.297	17.714	22.481	17.714	4.767	0
302.02.00	Combustibili	3.909	0	131.043	132.066	199	0	131.242	132.066	135.151	132.066	3.095	0
302.04.00	Piese de schimb	0	0	0	0	3.418	3.418	3.418	3.418	3.418	3.418	0	0
302.07.00	Hrana	133.400	0	1.672.662	1.689.630	42.960	0	1.715.622	1.689.630	1.849.022	1.889.630	189.392	0
302.08.00	Alte materiale consumabile	918.179	0	3.398.351	3.507.879	18.251.907	0	21.645.288	3.507.879	5.967.316	22.953.437	3.507.879	19.055.558
302.09.00	Medicamente si materiale sanitare	1.275.007	0	5.554.607	5.554.607	0	0	5.554.607	5.967.316	6.829.614	5.967.316	862.298	0
303.01.00	Materiale de natura obiectelor de inventar in magazine	229.881	0	561.521	542.744	0	37.899	561.521	580.443	791.402	580.443	270.959	0
303.02.00	Materiale de natura obiectelor de inventar in folosinta	8.803.658	0	1.883.878	1.285.774	0	189.296	1.883.878	1.455.040	10.487.536	1.455.040	9.032.496	0
307.00.00	Materiale date in precurare in institute	24	0	0	0	0	0	0	0	24	0	24	0
407.01.00	Furnizori sub 1 an	0	4.398.626	53.286.749	58.117.060	1.011.555	0	54.298.304	58.117.060	54.298.304	62.515.696	0	8.217.382
404.01.00	Furnizori de active fixe sub 1 an	0	8.695.198	36.316.638	31.387.932	642.925	0	36.999.563	31.387.932	36.999.563	40.083.130	0	3.123.567
408.00.00	Furnizori - facturi nesolite	0	0	0	0	119.266	119.266	119.266	119.266	119.266	119.266	0	0
411.01.01	Clients cu termen sub 1 an	3.623.142	0	46.966.894	47.094.255	462.207	0	47.410.891	47.094.255	51.034.033	47.094.255	3.939.778	0
411.02.08	Clients inerti sau in timpul perioadei	2.972.700	0	0	2.972.700	0	0	0	2.972.700	2.972.700	2.972.700	0	0
421.00.00	Personal - salarii datorate	0	2.593.140	64.039.955	64.241.853	0	26.873	64.039.955	64.288.731	64.039.955	66.863.871	0	2.823.916
423.00.00	Personal - ajutoare si indemnizatii datorate	0	87.916	825.879	825.879	46.106	0	871.985	825.879	871.985	913.787	0	41.812
425.00.00	Drepturi de personal neridicate	0	885	885	0	0	0	885	0	885	885	0	0
426.02.00	Drepturi de personal neridicate - alte drepturi	0	0	0	885	0	0	0	885	0	885	0	885
427.01.00	Retineri din salarii datorate terților	0	281.411	4.073.216	4.122.852	23.468	6.781	4.096.684	4.129.633	4.096.684	4.411.044	0	314.360
427.01.0001	Sindicat	0	128.856	1.334.349	1.334.414	23.468	0	1.357.817	1.334.414	1.357.817	1.463.272	0	105.465
427.01.0002	C.A.R.	0	10.244	114.369	114.091	0	208	114.369	114.299	114.369	124.543	0	10.174
427.01.0003	Rate poştali	0	5.495	70.599	71.564	0	1.899	70.599	73.443	70.599	78.938	0	8.338
427.01.0004	Carduri	0	136.814	2.653.899	2.602.793	0	4.694	2.653.899	2.607.477	2.653.899	2.744.281	0	190.392
428.01.01	Alte daţuri în legătură cu personalul sub 1 an	0	41.499	47.804	51.384	0	1.063	47.804	52.447	47.804	93.946	0	46.142
428.01.02	Alte creanţe în legătură cu personalul sub 1 an	882	0	0	0	0	862	0	862	862	862	0	0
429.00.00	Bursieri si doctoranzi	0	0	721.890	721.890	34.649	34.649	756.539	756.539	756.539	756.539	0	0
437.01.00	Contributiile angajatorilor pentru asigurari sociale	0	0	0	0	1.839	1.839	1.839	1.839	1.839	1.839	0	0
437.02.00	Contributiile asiguratorilor pentru asigurari sociale	0	3.542.319	14.721.237	14.822.044	0	1.461.880	14.721.237	16.273.924	14.721.237	19.816.243	0	5.095.066

Simbol	Denumire	Sold initial		Rulajle procedente		Rulajle luna		Total rulaj		Total sume		Sold final	
		Debitor	Creditor	Debitor	Creditor	Debitor	Creditor	Debitor	Creditor	Debitor	Creditor	Debitor	Creditor
431.04.00	Contributiile asiguratorilor pentru asigurari sociale de sanatate	0	1.208.570	5.436.711	5.474.629	0	883.672	5.436.711	6.358.301	5.436.711	7.566.871	0	2.130.160
431.06.00	Contributia asiguratorilor pentru muncă	0	110.496	1.428.378	1.437.039	0	678	1.428.378	1.437.717	1.428.378	1.548.213	0	119.835
438.00.00	Alte datorii sociale	0	0	6.128.573	6.128.573	1.086.240	1.086.240	7.214.813	7.214.813	7.214.813	7.214.813	0	0
444.00.00	Impozit pe venitul din salarii si din alte drepturi	0	467.653	3.288.121	3.290.533	0	844.276	3.288.121	4.134.809	3.288.121	4.862.662	0	1.334.541
446.01.00	Alte impozite, taxe si varsaminte asimetrice	0	63.400	774.357	774.357	45.400	0	819.757	774.357	819.757	837.757	0	18.000
448.01.00	Alte datorii fata de buget	0	361.146	443.677	504.105	2.200	0	445.877	504.105	445.877	865.251	0	419.374
458.03.01	Suma de primit de la Autoritatea de Certificare/ Autoritatea de Management/Agentiile de Plati - FONDURI EXTERNE NERAMBURSABILE POSTADERARE	0	0	14.982.549	14.843.247	0	139.302	14.982.549	14.982.549	14.982.549	14.982.549	0	0
458.03.02	Suma de primit de la Autoritatea de Certificare/ Autoritatea de Management/Agentiile de Plati - FONDURI DE LA BUGET	0	0	2.671.944	2.671.944	759.654	759.654	3.431.598	3.431.598	3.431.598	3.431.598	0	0
458.05.01	Avansuri primite de la Autoritatea de Certificare/ Autoritatea de Management/Agentiile de Plati - FONDURI EXTERNE NERAMBURSABILE POSTADERARE	0	1.925.770	47.295.841	54.355.577	8.706.974	0	55.992.815	54.355.577	55.992.815	56.281.347	0	289.532
458.05.02	Avansuri primite de la Autoritatea de Certificare/ Autoritatea de Management/Agentiile de Plati - FONDURI DE LA BUGET	0	147.905	2.239.053	2.239.053	147.905	0	2.386.958	2.239.053	2.386.958	2.386.958	0	0
461.01.01	Debitori sub 1 an - creante comerciale	1.570.926	0	1.055.376	920.670	0	21.802	1.055.376	942.472	2.566.302	942.472	1.623.830	0
461.01.09	Debitori sub 1 an - alte creante	1.960	0	2.376	4.356	0	0	2.376	4.356	4.356	4.356	0	0
461.02.09	Debitori peste 1 an - alte creante neaurite	2.620	0	105.220	98.520	0	6.440	105.220	104.960	108.040	104.960	3.080	0
462.01.01	Creditori sub 1 an - datorii comerciale	0	5.644.520	-5.072.884	-5.072.884	5.521.650	0	448.776	-5.072.884	448.776	571.636	0	122.860
462.01.03	Creditori sub 1 an - datorii din operatiuni cu FEN	0	236.385	0	0	0	0	0	0	0	236.385	0	236.385
462.01.09	Creditori sub 1 an - alte datorii curente	0	560.958	1.880.790	2.292.532	296.380	0	2.139.170	2.292.532	2.139.170	2.653.490	0	714.320
462.02.01	Creditori peste 1 an - datorii comerciale	0	427.293	125.016	4.500	10.956	0	135.972	4.500	135.972	431.793	0	295.821
462.02.09	Creditori peste 1 an - alte datorii neaurite	0	0	0	0	20.000	20.000	20.000	20.000	20.000	20.000	0	0
464.00.00	Creante ale bugetului local	29.406.888	0	16.792.637	12.562.486	0	482.372	16.792.637	13.054.859	46.199.525	13.054.859	33.104.667	0
467.02.00	Creditori ai bugetului local	0	0	151.563	162.709	10.756	0	162.709	162.709	162.709	162.709	0	0

Simbol	Denumire	Sold initial		Rulajul precedent		Rulajul luna		Total rulaj		Total sume		Sold final	
		Debit	Creditor	Debit	Creditor	Debit	Creditor	Debit	Creditor	Debit	Creditor	Debit	Creditor
468.01.07	Suma acordata din excedentul anului precedent pentru acoperirea gajurilor temporare de casa si pentru finantarea cheltuielilor sectoarei de dezvoltare	0	0	2.967.964	88.012	0	2.879.952	2.967.964	2.967.964	2.967.964	2.967.964	0	0
468.01.0701	Suma acordata din excedentul anului precedent pentru acoperirea gajurilor temporare de casa - sectiunea de functionare	0	0	2.946.397	88.012	0	2.858.385	2.946.397	2.946.397	2.946.397	2.946.397	0	0
468.01.0702	Suma acordata din excedentul anului precedent pentru acoperirea gajurilor temporare de casa - sectiunea de dezvoltare	0	0	21.567	0	0	21.567	21.567	21.567	21.567	21.567	0	0
471.00.00	Cheltuieli inregistrate in avans	0	0	86.771	80.478	3.124	0	89.895	80.478	89.895	80.478	9.417	0
472.00.00	Venituri inregistrate in avans	0	3.788	99.520	105.220	7.388	0	105.908	105.220	105.908	105.908	0	3.080
473.01.03	Decontari din operatii in curs de clasificare - decontari/creante din operatiuni cu FEN	0	1.059	0	0	1.059	0	1.059	0	1.059	1.059	0	0
481.01.01	Decontari privind operatiuni financiare - activitatea operationala	0	0	0	0	15.702	15.702	15.702	15.702	15.702	15.702	0	0
481.09.00	Alte decontari	7.472.688	7.472.688	13.134.170	13.134.169	0	1	13.134.170	13.134.170	20.606.858	20.606.858	0	0
512.01.02	Conturi la instituti de credit in lei	81.258	0	1.307.969	1.326.756	565	0	1.308.434	1.326.756	1.389.892	1.326.756	62.936	0
512.04.02	Conturi la instituti de credit in valuta	0	0	5	0	0	0	5	0	5	0	5	0
515.01.01	Disponibil in lei din fonduri externe nerambursabile la trezorerie	0	0	5.758.353	5.758.353	27.544.457	27.544.457	33.302.810	33.302.810	33.302.810	33.302.810	0	0
515.01.03	Disponibil in lei din fonduri externe nerambursabile la trezorerie - venituri ale bugetului fondurilor externe nerambursabile	0	0	28.784	0	0	28.784	28.784	28.784	28.784	28.784	0	0
515.02.02	Disponibil in valuta din fonduri externe nerambursabile la instituti de credit	16.866	0	26.916	43.781	0	0	26.916	43.781	43.781	43.781	0	0
515.06.00	Disponibil al bugetului fondurilor externe nerambursabile din sume realizate in anul curent si reportate in anul urmator	0	0	0	0	28.784	28.784	28.784	28.784	28.784	28.784	0	0
516.01.01	Disponibil in lei din imprumuturi interne si externe contractate de autoritatea administratiei publice locale la trezorerie	0	0	923.978	0	0	923.978	923.978	923.978	923.978	923.978	0	0

Simbol	Denumire	Sold initial		Rulajul precedente		Rulajul luna		Total rulaj		Total sume		Sold final	
		Debitor	Creditor	Debitor	Creditor	Debitor	Creditor	Debitor	Creditor	Debitor	Creditor	Debitor	Creditor
516.03.01	Disponibil in lei al bugetului rectificat intern din sume neutilizate in anul curent si reportate in anii urmatori - din imprumuturi contractate de autoritatile administratiei publice locale	191.199	0	203.053	394.252	720.925	0	923.978	394.252	1.115.177	394.252	720.925	0
519.01.07	Suma primele din excedentul anului precedent pentru acoperirea gurilor temporare de casa si pentru finantarea cheltuielilor secundare de dezvoltare	0	0	88.012	2.967.964	2.879.952	0	2.967.964	2.967.964	2.967.964	2.967.964	0	0
521.01.00	Disponibil al bugetului local	0	0	111.978.334	35.481.423	0	76.495.911	111.978.334	111.978.334	111.978.334	111.978.334	0	0
521.02.00	Rezultatul executiei bugetare din anul curent	0	0	0	0	159.746.238	159.746.238	159.746.238	159.746.238	159.746.238	159.746.238	0	0
521.03.00	Rezultatul executiei bugetare din anii precedenti	2.955.831	0	98.971.465	62.813.187	2.377.889	0	62.249.334	62.813.187	65.305.165	62.813.187	2.491.978	0
528.00.00	Disponibil din sume incasate in cursul procedurii de executie siliu	0	0	120.516	120.516	10.956	10.956	131.472	131.472	131.472	131.472	0	0
528.02.01	Disponibil din sursele colectate pentru bugetul local la trezorerie	0	0	162.709	151.953	0	10.756	162.709	162.709	162.709	162.709	0	0
531.01.01	Casa in lei	0	0	16.427.700	16.427.700	2.627.543	2.627.543	19.055.243	19.055.243	19.055.243	19.055.243	0	0
532.01.00	Timpuri fiscale si postale	11.895	0	0	11.895	0	0	0	11.895	11.895	11.895	0	0
532.04.00	Bonuri valorice pentru carburanti auto	16.150	0	209.250	203.550	0	8.450	209.250	212.000	225.400	212.000	13.400	0
532.05.00	Biletete cu valoare nominala	47.284	0	114.399	53.972	0	1.517	114.399	55.489	161.883	55.489	106.194	0
532.08.00	Alte valori	0	0	0	0	627.500	627.500	627.500	627.500	627.500	627.500	0	0
542.01.00	Avansuri de trezorerie in lei	0	0	16.916	16.916	538	538	17.454	17.454	17.454	17.454	0	0
550.01.01	Disponibil din fonduri cu destinatie speciala la trezorerie	3.138	0	1.370.970	1.278.657	0	94.313	1.370.970	1.370.970	1.374.108	1.370.970	3.138	0
550.01.02	Disponibil din fonduri cu destinatie speciala la instituti de credit	1.787	0	0	0	13	0	13	0	1.800	0	1.800	0
552.00.00	Disponibil pentru sume de marandii si sume in depozit	749.616	0	815.180	530.814	0	119.306	815.180	650.120	1.564.796	650.120	914.676	0
555.01.01	Disponibil al fondului de risc in lei la trezorerie	67.783	0	62	0	6	0	68	0	67.851	0	67.851	0
560.01.01	Disponibil in lei al institutiilor publice financiare integral din veniturilor proprii - Disponibil curent la trezorerie	0	0	0	0	71.843.548	71.843.548	71.843.548	71.843.548	71.843.548	71.843.548	0	0
560.02.00	Rezultatul executiei bugetare din anul curent	0	0	0	0	71.843.548	71.843.548	71.843.548	71.843.548	71.843.548	71.843.548	0	0
560.02.0001	Trezorerie - Depozite ale institutiilor publice financiare integrale din veniturilor proprii	0	0	0	0	71.843.548	71.843.548	71.843.548	71.843.548	71.843.548	71.843.548	0	0
560.03.00	Rezultatul executiei bugetare din anii precedenti	17.854	0	0	0	0	0	0	0	17.854	0	17.854	0

Simbol	Denumire	Sold initial		Rulajul precedente		Rulajul luna		Total rulaj		Total sume		Sold final	
		Debit	Creditor	Debit	Creditor	Debit	Creditor	Debit	Creditor	Debit	Creditor	Debit	Creditor
561.01.01	Disponibil al institutiilor publice finanțate din vențuri proprii și subvenții - trezorerie	0	0	2.015.454	81.333	0	1.333.521	2.015.454	2.015.454	2.015.454	2.015.454	0	0
561.02.00	Rezultatul executiei bugetare din anul curent	0	0	0	0	2.065.354	2.065.354	2.065.354	2.065.354	2.065.354	2.065.354	0	0
561.03.00	Rezultatul executiei bugetare din anii precedenti	0	0	0	0	49.900	49.900	49.900	49.900	49.900	49.900	0	0
562.01.01	Disponibil al activitatilor finanțate din vențuri proprii	0	0	494.255	43.129	0	451.136	494.255	494.255	494.255	494.255	0	0
562.02.00	Rezultatul executiei bugetare din anul curent	0	0	0	0	629.379	629.379	629.379	629.379	629.379	629.379	0	0
562.03.00	Rezultatul executiei bugetare din anii precedenti	230.234	0	173.344	211.574	57.547	0	230.891	211.574	461.125	211.574	249.551	0
581.01.01	Viramente interne - activitatea operationala	0	0	34.464.428	64.584.433	64.584.433	64.584.433	99.048.861	99.048.861	99.048.861	99.048.861	0	0
581.01.02	Viramente interne - activitatea de investitii	0	0	70.408	70.408	16.444	16.444	86.852	86.852	86.852	86.852	0	0
581.01.03	Viramente interne - activitatea de finanțare	0	0	4.080	4.080	0	0	4.080	4.080	4.080	4.080	0	0
602.01.00	Cheltuieli cu materialele auxiliare	0	0	5.172	4.993	0	179	5.172	5.172	5.172	5.172	0	0
602.02.00	Cheltuieli privind combustibilul	0	0	149.551	130.377	0	19.174	149.551	149.551	149.551	149.551	0	0
602.04.00	Cheltuieli privind pasajele de schimb	0	0	64.051	32.957	0	31.094	64.051	64.051	64.051	64.051	0	0
602.07.00	Cheltuieli privind trana	0	0	1.899.630	1.573.523	0	116.107	1.899.630	1.899.630	1.899.630	1.899.630	0	0
602.08.00	Cheltuieli privind alte materiale consumabile	0	0	1.879.644	1.557.176	0	322.468	1.879.644	1.879.644	1.879.644	1.879.644	0	0
602.09.00	Cheltuieli privind medicamentele și materialele sanitare	0	0	4.780.365	4.774.675	0	5.690	4.780.365	4.780.365	4.780.365	4.780.365	0	0
603.00.00	Cheltuieli privind materialele de natura obiectelor de inventar	0	0	662.220	654.217	0	8.003	662.220	662.220	662.220	662.220	0	0
610.00.00	Cheltuieli privind energia și apa	0	0	6.899.946	6.005.762	0	694.184	6.899.946	6.899.946	6.899.946	6.899.946	0	0
611.00.00	Cheltuieli cu întreținerea și reparatiile	0	0	2.757.299	2.802.622	45.323	0	2.802.622	2.802.622	2.802.622	2.802.622	0	0
612.00.00	Cheltuieli cu chiriile	0	0	61.294	51.030	0	10.254	61.294	61.294	61.294	61.294	0	0
614.00.00	Cheltuieli cu deplasări, dețesări, transferari	0	0	64.898	56.621	0	8.257	64.898	64.898	64.898	64.898	0	0
623.00.00	Cheltuieli de protocol, reclama și publicitate	0	0	19.322	16.297	0	3.025	19.322	19.322	19.322	19.322	0	0
624.02.00	Cheltuieli cu transportul de personal	0	0	25.963	20.636	0	5.357	25.963	25.963	25.963	25.963	0	0
626.00.00	Cheltuieli postale și taxe de telecomunicatii	0	0	396.792	359.638	0	39.154	396.792	396.792	396.792	396.792	0	0
627.00.00	Cheltuieli cu serviciile bancare și asimetrice	0	0	2.245	1.956	0	287	2.245	2.245	2.245	2.245	0	0
628.00.00	Alte cheltuieli cu serviciile executate de terți	0	0	16.357.164	12.416.493	0	3.940.671	16.357.164	16.357.164	16.357.164	16.357.164	0	0
629.01.00	Alte cheltuieli autorizate prin dispozitii legale - cheltuieli curente	0	0	5.117.895	4.700.030	0	417.845	5.117.895	5.117.895	5.117.895	5.117.895	0	0
635.01.00	Cheltuieli cu alte impozite, taxe și versaminte asimetrice	0	0	786.408	719.415	0	66.993	786.408	786.408	786.408	786.408	0	0

Simbol	Denumire	Sold initial		Rulajul precedente		Rulajul luna		Total rulaj		Total sume		Sold final	
		Debit	Creditor	Debit	Creditor	Debit	Creditor	Debit	Creditor	Debit	Creditor	Debit	Creditor
641.00.00	Cheltuieli cu salariile personalului	0	0	64.265.771	60.438.550	0	3.827.221	64.265.771	64.265.771	64.265.771	0	0	0
642.00.00	Cheltuieli salariale in natura	0	0	1.075.138	1.071.634	0	3.504	1.075.138	1.075.138	1.075.138	0	0	0
645.01.00	Contributiile angajatorilor pentru asigurari sociale	0	0	0	0	41.086	41.086	41.086	41.086	41.086	0	0	0
645.07.00	Cheltuieli cu contributia sejurantilor pentru inanca	0	0	1.437.717	1.352.292	0	84.735	1.437.717	1.437.717	1.437.717	0	0	0
658.01.01	Alte cheltuieli operationale - Transfer active fixe si stocuri intre institutiile publice	0	0	0	0	397.915	397.915	397.915	397.915	397.915	0	0	0
658.01.09	Alte cheltuieli operationale - alte operatiuni	0	0	5.918	5.918	0	0	5.918	5.918	5.918	0	0	0
658.02.00	Cheltuieli din diferente de curs valutar - diferente de curs din reevaluarea disponibilitatilor	0	0	272	272	0	0	272	272	272	0	0	0
658.00.00	Cheltuieli privind debarzarea	0	0	559.698	482.090	0	77.608	559.698	559.698	559.698	0	0	0
671.00.00	Transferuri curente intre unitati ale administratiei publice	0	0	2.917.735	2.663.425	0	254.310	2.917.735	2.917.735	2.917.735	0	0	0
677.00.00	Alte activitati sociale	0	0	7.406.214	6.242.554	0	1.163.660	7.406.214	7.406.214	7.406.214	0	0	0
679.00.00	Alte cheltuieli	0	0	3.060.778	2.965.778	0	1.950.000	3.060.778	3.060.778	3.060.778	0	0	0
691.01.00	Cheltuieli operationale privind amortizarea activelor fixe	0	0	7.442.385	6.747.776	0	694.609	7.442.385	7.442.385	7.442.385	0	0	0
692.01.01	Cheltuieli cu activelor fixe corporale neamortizabile - active militare	0	0	3.841.970	0	3.841.970	0	3.841.970	3.841.970	3.841.970	0	0	0
692.01.09	Cheltuieli cu activelor fixe neamortizabile - altele	0	0	4.243.076	4.065.963	0	177.113	4.243.076	4.243.076	4.243.076	0	0	0
691.00.00	Cheltuieli extraordinare din operatiuni cu active fixe	0	0	18	18	0	0	18	18	18	0	0	0
731.01.00	Impoziti pe venit	0	0	106.969	175.694	0	68.815	175.694	175.694	175.694	0	0	0
731.02.00	Cote si sume defalcate din impozitul pe venit	0	0	14.168.504	17.097.165	0	2.928.691	17.097.165	17.097.165	17.097.165	0	0	0
734.00.00	Impozite si taxe pe proprietate	0	0	8.081.600	8.370.285	0	288.385	8.370.285	8.370.285	8.370.285	0	0	0
735.02.00	Suma defalcata din TVA	0	0	17.272.691	19.021.691	0	1.749.000	19.021.691	19.021.691	19.021.691	0	0	0
735.05.00	Taxe pe servicii specifice	0	0	3.098	3.156	0	68	3.156	3.156	3.156	0	0	0
735.06.02	Alte taxe pe utilizarea bunurilor, autorizarea utilizarii bunurilor sau pe desfasurarea de activitati	0	0	3.470.133	3.551.009	0	80.876	3.551.009	3.551.009	3.551.009	0	0	0
738.00.00	Alte impozite si taxe fiscale	0	0	73.201	79.410	0	5.209	78.410	78.410	78.410	0	0	0
750.02.00	Alte venituri din proprietate	0	0	3.130.184	3.209.357	0	79.173	3.209.357	3.209.357	3.209.357	0	0	0
751.01.00	Venturi din prestari de servicii si alte activitati	0	0	50.155.218	50.215.188	0	59.970	50.215.188	50.215.188	50.215.188	0	0	0
751.02.00	Venturi din taxe administrative, eliberari permise	0	0	2.090	2.246	0	196	2.246	2.246	2.246	0	0	0
751.03.00	Amenzii, penalitati si confiscari	0	0	354.858	-31.815	0	386.673	354.858	354.858	354.858	0	0	0

Simbol	Denumire	Sold initial		Rulajul precedente		Rulajul Jura		Total rulajle		Total sume		Sold final	
		Debitor	Creditor	Debitor	Creditor	Debitor	Creditor	Debitor	Creditor	Debitor	Creditor	Debitor	Creditor
75104.00	Diverse venituri	0	0	2,086,171	2,554,411	489,240	0	2,554,411	2,554,411	2,554,411	0	0	0
75105.00	Transferuri valutare, altele decat subventiile (donatii, sponsorizari)	0	0	61,219	64,219	3,000	0	64,219	64,219	64,219	0	0	0
770.00.00	Finantarea de la buget	0	0	20,497,174	97,349,164	148,656,538	71,843,548	169,192,712	169,192,712	169,192,712	0	0	0
770.00.0002	Administratia locala - Finantarea de la buget	0	0	20,497,174	97,349,164	148,656,538	71,843,548	169,192,712	169,192,712	169,192,712	0	0	0
770.00.0002A	Administratia locala - Finantare integrala din buget - Finantarea de la buget	0	0	20,066,827	94,665,155	74,608,628	0	94,665,155	94,665,155	94,665,155	0	0	0
770.00.0002C	Administratia locala - Credite interne - Finantarea de la buget	0	0	202,953	203,053	100	0	203,053	203,053	203,053	0	0	0
770.00.0002D	Administratia locala - Fonduri externe nerambursabile - Finantarea de la buget	0	0	0	28,784	28,784	0	28,784	28,784	28,784	0	0	0
770.00.0002E	Administratia locala - Activitat finantata integral din venituri proprii - Finantarea de la buget	0	0	55,160	436,718	381,558	0	436,718	436,718	436,718	0	0	0
770.00.0002F	Administratia locala - Integral venituri proprii - Finantarea de la buget	0	0	0	0	71,843,548	71,843,548	71,843,548	71,843,548	71,843,548	0	0	0
770.00.0002G	Administratia locala - Venituri proprii si subventii - Finantarea de la buget	0	0	182,534	2,015,454	1,832,920	0	2,015,454	2,015,454	2,015,454	0	0	0
772.01.00	Subventii de la bugetul de stat	0	0	2,186,638	2,816,792	630,154	0	2,816,792	2,816,792	2,816,792	0	0	0
772.02.00	Subventii de la alte bugete	0	0	2,680,903	2,926,403	245,500	0	2,926,403	2,926,403	2,926,403	0	0	0
775.00.00	Finantarea din fonduri externe nerambursabile postacolare	0	0	51,243,276	56,112,445	4,869,169	0	56,112,445	56,112,445	56,112,445	0	0	0
778.00.00	Venturi din contributia nationala aferenta programelor/proiectelor finantate din fonduri externe nerambursabile	0	0	3,343,128	3,493,226	150,100	0	3,493,226	3,493,226	3,493,226	0	0	0
779.01.01	Venturi, bunuri si servicii primite cu titlu gratuit - transferi active fixe si stocuri inre instituti publice	0	0	48,165	48,165	595,809	595,809	643,974	643,974	643,974	0	0	0
779.01.09	Venturi, bunuri si servicii primite cu titlu gratuit - alte operatiuni	0	0	49,992	54,971	4,979	0	54,971	54,971	54,971	0	0	0
791.00.00	Venturi din valorificarea unor bunuri ale statului	0	0	208,493	368,519	160,026	0	368,519	368,519	368,519	0	0	0

Simbol	Denumire	Sold initial		Rulajul precedente		Rulajul luna		Total rulajul		Total suma		Sold final	
		Debitor	Creditor	Debitor	Creditor	Debitor	Creditor	Debitor	Creditor	Debitor	Creditor	Debitor	Creditor
TOTAL	Total balanta	465.694.232	465.694.232	1.125.313.137	1.125.313.443	669.936.119	669.936.113	1.795.249.256	1.795.249.256	2.260.943.489	2.260.943.489	519.323.534	519.323.534



Ordinator principal de credite
Circumaransele Gherghe Valerică

Sef Serviciu Financiar Contabil
Michéanu Mariana

BILANT
la data de 31.12.2023

cod 01

lei

Nr. crt.	DENUMIREA INDICATORILOR	Cod rând	Sold la începutul anului	Sold la sfârșitul perioadei
A	B	C	1	2
1	ACTIVE	01	X	X
2	ACTIVE NECURENTE	02	X	X
3	Active fixe necorporale (ct. 2030000+2050000+2060000+2080100+2080200+ 2330000-2800300-2800500-2800801-2800809-2900400-2900500-2900801-2900809-2930100*)	03	1.189.977	1.792.748
4	Instalații tehnice, mijloace de transport, animale, plantații, mobilier, aparatură birotică și alte active corporale (ct.2130100+2130200+2130300+2130400+2140000+ 2310000 - 2810301-2810302-2810303-2810304-2810400-2910301-2910302-2910303-2910304-2910400-2930200*)	04	53.259.365	51.685.711
5	Terenuri și clădiri (ct. 2110100+2110200+2120101+2120102+2120201+2120301+2120401+2120501+2120601+2120901+2310000-2810100-2810201-2810202-2810203-2810204-2810205-2810206-2810207-2810208-2910100-2910201-2910202-2910203-2910204-2910205-2910206-2910207-2910208-2930200)	05	322.611.217	350.973.338
6	Alte active nefinanciare (ct.2150000)	06	0	0
7	Active financiare necurente (investiții pe termen lung) peste un an (ct. 2600100+2600200+2600300+2650000+2670201+ 2670202+2670203+2670204+2670205+2670208-2960101-2960102-2960103-2960200), din care:	07	744.500	744.500
8	Titluri de participare (ct. 2600100+2600200+2600300-2960101-2960102-2960103)	08	744.500	744.500
9	Creanțe necurente – sume ce urmează a fi încasate după o perioadă mai mare de un an (ct. 4110201+4110208+4130200+4280202+4610201+ 4610209-4910200-4960200), din care:	09	2.975.520	3.080
10	Creanțe comerciale necurente – sume ce urmează a fi încasate după o perioadă mai mare de un an (ct. 4110201+4110208+4130200+4610201-4910200-4960200)	10	2.972.700	0
11	TOTAL ACTIVE NECURENTE (rd.03+04+05+06+07+09)	15	380.780.579	405.199.377
12	ACTIVE CURENTE	18	X	X
13	Stocuri (ct. 3010000+3020100+3020200+3020300+3020400+3020500+3020600+3020700+3020800+3020900+3030100+3030200+3040100+3040200+3050100+3050200+3070000+3090000+3310000+3320000+3410000+3450000+3460000+3470000+3490000+3510100+3510200+3540100+3540500+3540600+3560000+3570000+3580000+3590000+3610000+3710000+ 3810000+/-3480000+/-3780000-3910000-3920100-3920200-3920300-3930000-3940100-3940500-3940600-3950100-3950200-3950300-3950400-3950600-3950700-3950800-3960000-3970100-3970200-3970300-3980000-4420803)	19	11.367.242	29.328.589

14	Creanțe curente – sume care urmează a fi încasate într-o perioadă mai mică de un an-	20	X	X
15	Creanțe din operațiuni comerciale, avansuri și alte decontări (ct. 2320000+2340000+4090101+4090102+4110101+4110108+4130100+4180000+4250000+4280102+4610101+4610109+4730109**+4810101+4810102+4810103+4810900+4830000+4840000+4890101+4890301-4910100-4960100+5120800), din care:	21	5.136.910	5.563.608
16	Decontări privind încheierea execuției bugetului de stat din anul curent (ct. 4890101+4890301)	21.1	0	0
17	Creanțe comerciale și avansuri (ct. 2320000+2340000+4090101+4090102+4110101+ 4110108+4130100+4180000+4610101-4910100-4960100), din care :	22	5.134.068	5.563.608
18	Avansuri acordate (ct.2320000+2340000+4090101+4090102)	22.1	0	0
19	Creanțe bugetare (ct. 4310100**+4310200**+4310300**+4310400**+4310500**+4310600**+4310700**+4370100**+4370200**+4370300**+4420400+4420802+4440000**+4460100**+4460200**+ 4480200+4610102+4610104+4630000+4640000+4650100+ 4650200+4660401+4660402+4660500+4660900+4810101**+4810102**+4810103**+4810900**- 4970000), din care:	23	29.406.888	33.104.667
20	Creanțele bugetului general consolidat (ct. 4630000+4640000+4650100+4650200+4660401+ 4660402+4660500+4660900-4970000)	24	29.406.888	33.104.667
21	Creanțe din operațiuni cu fonduri externe nerambursabile și fonduri de la buget (ct. 4500100+4500300+4500501+4500502+4500503+ 4500504+4500505+4500700+4510100+4510300+4510500+ 4530100+4540100+4540301+4540302+4540501+4540502+ 4540503+4540504+4550100+4550301+4550302+4550303+ 4560100+4560303+4560309+4570100+4570201+4570202+ 4570203+4570205+4570206+4570209+4570301+4570302+ 4570309+4580100+4580301+4580302+4610103+4730103**+4740000+4760000), din care:	25	0	0
22	Sume de primit de la Comisia Europeană / alti donatori (ct. 4500100+4500300+4500501+4500502+4500503+ 4500504+4500505+4500700)	26	0	0
23	Împrumuturi pe termen scurt acordate (ct. 2670101+2670102+2670103+2670104+2670105+ 2670108+2670601+2670602+2670603+2670604+2670605+ 2670609+4680101+4680102+4680103+4680104+4680105+ 4680106+4680107+4680108+4680109+4690103+4690105+ 4690106+4690108+4690109)	27	0	0
24	Total creanțe curente (rd. 21+23+25+27)	30	34.543.798	38.668.275
25	Investiții pe termen scurt (ct.5050000-5950000)	31	0	0
26	Conturi la trezorerii și instituții de credit :	32	X	X

27	Conturi la trezorerie, c. în lei (ct. 5100000+5120101+5120501+5130101+5130301+5130302+ 5140101+5140301+5140302+5150101+5150103+5150301+ 5150500+5150600+5160101+5160301+5160302+5170101+ 5170301+5170302+5200100+5210100+5210300+5230000+ 5250101+5250102+5250301+5250302+5250400+5260000+ 5270000+5280000+5290101+5290201+5290301+5290400+ 5290901+5310101+5410101+5500101+5520000+5550101+ 5550400+5570101+5580101+5580201+5590101+5600101+ 5600300+5600401+5610101+5610300+5620101+5620300+ 5620401+5710100+5710300+5710400+5740101+5740102+ 5740301+5740302+5740400+5750100+5750300+5750400-7700000)	33	4.215.655	4.465.973
28	Dobândă de încasat, alte valori, avansuri de trezorerie (ct. 5180701+5320100+5320200+5320300+5320400+ 5320500+ 5320600+5320800+5420100)	33.1	75.329	119.594
29	depozite	34	X	X
30	Conturi la instituții de credit, BNR, casă în valută (ct. 5110101+5110102+5120102+5120402+5120502+ 5130102+5130202+5140102+5140202+5150102+5150202+ 5150302+5160102+5160202+5170102+5170202+5290102+ 5290202+5290302+5290902+5310402+5410102+5410202+ 5500102+5550102+5550202+5570202+5580102+5580202+ 5580302+5580303+5590102+5590202+5600102+5600103+ 5600402+5610102+5610103+5620102+5620103+5620402)	35	99.910	64.741
31	Dobândă de încasat, avansuri de trezorerie (ct.5180702+5420200)	35.1	0	0
32	depozite	36	X	X
33	Total disponibilități și alte valori (rd.33+33.1+35+35.1)	40	4.390.894	4.650.308
34	Conturi de disponibilități ale Trezoreriei Centrale și ale trezoreriilor teritoriale (ct. 5120601+5120602+5120700+5120901+5120902+5121000+ 5121100+ 5240100+5240300+5550101+ 5550102+5550103 -7700000)	41	0	0
35	Dobândă de încasat, alte valori, avansuri de trezorerie (ct. 5320400+5180701+5180702)	41.1	0	0
36	Cheltuieli în avans (ct. 4710000)	42	0	9.417
37	TOTAL ACTIVE CURENTE (rd.19+30+31+40+41+41.1+42)	45	50.301.934	72.656.589
38	TOTAL ACTIVE (rd.15+45)	46	431.082.513	477.855.966
39	DATORII	50	X	X
40	DATORII NECURENTE- sume ce urmează a fi plătite după-o perioadă mai mare de un an	51	X	X
41	Sume necurente- sume ce urmează a fi plătite după o perioadă mai mare de un an (ct. 2690200+4010200+4030200+4040200+4050200+4280201+ 4620201+4620209+5090000),	52	427.293	295.821
42	Personal - drepturi de natură salarială suplimentare: (ct.4200201+4200202)	52.1	X 0	0
43	Datorii comerciale (ct.4010200+4030200+4040200+4050200+4620201)	53	427.293	295.821
44	Împrumuturi pe termen lung (ct. 1610200+1620200+1630200+1640200+1650200+ 1660201+ 1660202+1660203+1660204+1670201+1670202+1670203+ 1670208+ 1670209-1690200)	54	7.189.148	6.862.139
45	Provizioane (ct. 1510201+1510202+1510203+1510204+1510208)	55	0	0
46	TOTAL DATORII NECURENTE (rd.52 + 52.1+54+55)	58	7.616.441	7.157.960

47	DATORII CURENTE - s. a ce urmează a fi plătite într-o perioadă de până la un an	59	X	X
48	Datoriile comerciale, avansuri și alte decontări (ct. 2690100+4010100+4030100+4040100+4050100+ 4080000+ 4190000+4620101+4620109+4730109+4810101+ 4810102+ 4810103+ 4810900+4830000+4840000+4890201+ 5090000+ 5120800), din care:	60	19.299.302	12.178.129
49	Decontări privind încheierea execuției bugetului de stat din anul curent (ct. 4890201)	60.1	0	0
50	Datoriile comerciale și avansuri (ct. 4010100+4030100+4040100+4050100+ 4080000+ 4190000+ 4620101), din care:	61	18.738.344	11.463.809
51	Avansuri primite (ct.4190000)	61.1	0	0
52	Datoriile către bugete (ct.4310100+4310200+4310300+4310400+4310500+4310600+ 4310700+4370100+4370200+4370300+4400000+4410000+ 4420300+4420801+4440000+4460100+4460200+4480100+ 4550501+4550502+4550503+4620109+4670100+4670200+ 4670300+ 4670400+4670500+4670900+4730109+4810900), din care:	62	5.753.784	9.116.916
53	Datoriile instituțiilor publice către bugete	63	X	X
54	Contribuții sociale (ct. 4310100+4310200+4310300+4310400+4310500+ 4310600+ 4310700+4370100+4370200+4370300)	63.1	4.861.385	7.345.001
55	Sume datorate bugetului din Fonduri externe nerambursabile (ct.4550501+4550502+4550503)	64	0	0
56	Datoriile din operațiuni cu Fonduri externe nerambursabile și fonduri de la buget, alte datorii către alte organisme internaționale (ct. 4500200+4500400+4500600+4510200+4510401+4510402+ 4510409+4510601+4510602+4510603+4510605+4510606+ 4510609+4520100+4520200+4530200+4540200+4540401+ 4540402+4540601+4540602+4540603+4550200+4550401+ 4550402+4550403+4550404+4550409+4560400+4580401+ 4580402+4580501+4580502+4590000+4620103+4730103+ 4760000)	65	2.311.118	524.917
57	din care: sume datorate Comisiei Europene / alți donatori (ct.4500200+4500400+4500600+4590000+4620103)	66	236.385	236.385
58	Împrumuturi pe termen scurt - sume ce urmează a fi plătite într-o perioadă de până la un an (ct. 5180601+5180603+5180604+5180605+5180606+ 5180608+ 5180609+5180800+5190101+5190102+5190103+ 5190104+ 5190105+ 5190106+5190107+5190108+5190109+ 5190110+ 5190180+5190190)	70	0	0
59	Împrumuturi pe termen lung – sume ce urmează a fi plătite în cursul exercițiului curent (ct. 1610100+1620100+1630100+1640100+1650100+ 1660101+ 1660102+1660103+1660104+1670101+1670102+ 1670103+ 1670108+1670109+1680100+1680200+1680300+ 1680400+ 1680500+1680701+1680702+1680703+1680708+ 1680709 -1690100)	71	0	0
60	Salariile angajaților (ct.4210000+4230000+4260000***+ 4260100 + 4270100+ 4270300***+ 4270301+4280101)	72	3.006.853	3.227.115
61	Personal - drepturi de natură salarială suplimentare: (ct.4200101+4200102)	72.1	X	0

62	Alte drepturi cuvenite (pentru categorii de persoane (pensii, indemnizații de șomaj, burse) (ct. 4220100+4220200+4240000+4260000***+4260200+4270200+ 4270300***+ 4270302+4290000+ 4380000), din care:	73	0	0
63	Pensii, indemnizații de șomaj, burse	73.1	X	X
64	Venituri în avans (ct.4720000)	74	3.768	3.080
65	Provizioane (ct.1510101+1510102+1510103+1510104+1510108)	75	0	0
66	TOTAL DATORII CURENTE (rd.60+62+65+70+71+72+72.1+73+74+75)	78	30.374.825	25.050.157
67	TOTAL DATORII (rd.58+78)	79	37.991.266	32.208.117
68	ACTIVE NETE = TOTAL ACTIVE - TOTAL DATORII = CAPITALURI PROPRII (rd.80= rd.46-79 = rd.90)	80	393.091.247	445.647.849
69	CAPITALURI PROPRII	83	X	X
70	Rezerve, fonduri (ct.1000000+1000101+1000201+1000202+1000301+1000401+1000402+1010000+1020101+1020102+1020103*** + 1030000+1040101+ 1040102+1040103*** +1050100+1050200+ 1050300+1050400+ 1050500+/-1060000+1320000+1330000)	84	237.751.056	251.458.008
71	Rezultatul reportat (ct.1170000- sold creditor)	85	138.696.914	161.338.689
72	Rezultatul reportat (ct.1170000- sold debitor)	86	0	0
73	Rezultatul patrimonial al exercitiului (ct.1210000- sold creditor)	87	16.643.277	32.851.152
74	Rezultatul patrimonial al exercitiului (ct.1210000- sold debitor)	88	0	0
75	TOTAL CAPITALURI PROPRII (rd.84+85-86+87-88)	90	393.091.247	445.647.849


Notă:

*) Conturi de repartizat după natura elementelor respective.

**) Solduri debitoare ale conturilor respective.

eXpert Bugetar (c) Adi-Com SOFT 2023

Ordonator principal de credite
Circumaru Gheorghe Valerică



Sef Serviciu Financiar Contabil
Micheanu Mariana

Micheanu Mariana

CONTUL DE REZULTAT PATRIMONIAL

31.12.2023

cod 02


- lei-

Nr. Crt.	DENUMIREA INDICATORULUI	Cod rând	An precedent	An curent
A	B	C	1	2
I.	VENITURI OPERATIONALE	01	0	0
1.	Venituri din impozite, taxe, contribuții de asigurări și alte venituri ale bugetelor (ct. 7300100+7300200+7310100+7310200+7320100+7330000+7340000+7350100+7350200+7350300+7350400+7350500+7350600+7360100+7390000+7450100+7450200+7450300+7450400+7450500+7450700+7450900+7460100+7460200+7460300+7460900)	02	118.088.347	48.297.399
2.	Venituri din activități economice (ct.7210000+7220000+7510100+7510200+/-7090000)	03	443.428	50.217.434
3.	Finanțări, subvenții, transferuri (ct.7510500+7710000+7720100+7720200+7740100+7740200+7750000+7760000+7780000+7790101+7790109)	04	20.600.251	43.712.069
4.	Alte venituri operaționale (ct. 7140000+7180000+7500000+7510300+7510400+7810200+7810300+7810401+7810402+7770000)	05	6.185.552	28.518.585
	TOTAL VENITURI OPERAȚIONALE (rd.02+03+04+05)	06	145.317.578	170.745.487
II.	CHELTUIELI OPERAȚIONALE	07	0	0
1.	Salariile și contribuțiile sociale aferente angajaților (ct. 6410000+6420000+6450100+6450200+6450300+6450400+6450500+6450600+6450700+6450800+6460000+6470000)	08	71.251.759	66.819.712
2.	Subvenții și transferuri (ct. 6700000+6710000+6720000+6730000+6740000+6750000+6760000+6770000+6780000+6790000)	09	10.806.354	13.384.726
3.	Stocuri, consumabile, lucrări și servicii executate de terți (ct. 6010000+6020100+6020200+6020300+6020400+6020500+6020600+6020700+6020800+6020900+6030000+6060000+6070000+6080000+6090000+6100000+6110000+6120000+6130000+6140000+6220000+6230000+6240100+6240200+6260000+6270000+6280000+6290100)	10	39.299.122	40.780.755
4.	Cheltuieli de capital, amortizări și provizioane (ct. 6290200+6810100+6810200+6810300+6810401+6810402+6820101+6820109+6820200+6890100+6890200)	11	6.493.482	15.527.432
5.	Alte cheltuieli operaționale (6350100+6540000+6580101+6580109)	12	740.835	1.190.241
	TOTAL CHELTUIELI OPERAȚIONALE (rd.08+09+10+11+12)	13	128.591.552	137.702.866
III.	REZULTATUL DIN ACTIVITATEA OPERAȚIONALĂ	14	0	0
	- EXCEDENT (rd.06- rd.13)	15	16.726.026	33.042.621

	- DEFICIT (rd.13- rd.06)	16	0	0
IV.	VENITURI FINANCIARE (ct. 7630000+7640000+7650100+7650200+7660000+7670000+768 0000+7690000+7860300+7860400)	17	0	0
V.	CHELTUIELI FINANCIARE (ct. 6630000+6640000+6650100+6650200+6660000+6670000+ 6680000+6690000+6860300+6860400+6860800)	18	425.837	559.970
VI.	REZULTATUL DIN ACTIVITATEA FINANCIARĂ	19	0	0
	- EXCEDENT (rd.17- rd.18)	20	0	0
	- DEFICIT (rd.18- rd.17)	21	425.837	559.970
VII.	REZULTATUL DIN ACTIVITATEA CURENTĂ	22	0	0
	- EXCEDENT (rd.15+20-16-21)	23	16.300.189	32.482.651
	- DEFICIT (rd.16+21-15-20)	24	0	0
VIII.	VENITURI EXTRAORDINARE (ct.7910000)	25	377.076	368.519
IX.	CHELTUIELI EXTRAORDINARE (ct.6900000+6910000)	26	33.988	18
X.	REZULTATUL DIN ACTIVITATEA EXTRAORDINARĂ	27	0	0
	- EXCEDENT (rd.25-rd.26)	28	343.088	368.501
	- DEFICIT (rd.26-rd.25)	29	0	0
XI.	REZULTATUL PATRIMONIAL AL EXERCITIULUI (BRUT)	29.1	0	0
	- EXCEDENT (rd. 23+28-24-29)	29.2	16.643.277	32.851.152
	- DEFICIT (rd. 24+29-23-28)	29.3	0	0
	Cheltuieli cu impozitul pe profit (din ct. 6350200)	29.4	0	0
XII.	REZULTATUL PATRIMONIAL AL EXERCITIULUI (NET)	30	0	0
	- EXCEDENT (rd. 29.2 - rd.29.4)	31	16.643.277	32.851.152
	- DEFICIT (rd. 29.3 + rd.29.4)	32	0	0

eXpert Bugetar (c) Adi-Com SOFT 2023

Ordonator principal de credite
Circumaru Gheorghita, Valerică



Sef Serviciu Financiar Contabil
Micheanu, Mariana

SITUATIA FLUXURILOR DE TREZORERIE
la data de 31.12.2023

Denumirea indicatorului	C	TOTAL	5310101	Buget de stat	Buget local	Sursa F - Instituti publice finantate integral din venituri proprii	Sursa G - Instituti publice finantate parțial din venituri proprii	Sursa E - Activitat finantate din venituri proprii	Sursa D - Fonduri externe reimbursate	Sursa C - Credite interne	5xx	5150101	5280000	5290201	5500101	5520000	5550101
1. Incesari	02	222.923.525	19.055.243	0	93.873.092	71.843.548	2.015.086	456.035	28.784	0	35.651.737	33.302.810	0	162.709	1.370.970	815.180	68
2. Plati	03	220.246.989	19.055.243	0	91.199.127	71.843.548	2.015.454	415.157	28.784	203.053	35.466.609	33.302.810	0	162.709	1.370.970	850.120	0
3. Numerar net din activitatea operationala	04	2.676.536	0	0	2.673.965	0	-368	40.884	0	-203.053	165.128	0	0	0	165.060	68	0
1. Incesari	06	328.209	0	0	328.209	0	0	0	0	0	0	0	0	0	0	0	0
2. Plati	07	1.889.128	0	0	1.867.361	0	0	21.567	0	0	0	0	0	0	0	0	0
3. Numerar net din activitatea de investitii	08	-1.560.919	0	0	-1.539.362	0	0	-21.567	0	0	0	0	0	0	0	0	0
1. Incesari	10	924.346	0	0	0	0	368	0	0	923.978	0	0	0	0	0	0	0
2. Plati	11	1.598.466	0	0	1.598.466	0	0	0	0	0	0	0	0	0	0	0	0
3. Numerar net din activitatea de finantare	12	-674.120	0	0	-1.598.466	0	368	0	0	923.978	0	0	0	0	0	0	0
IV. Cresterea (descresterea) neta de numerar si echivalent de numerar	13	441.517	0	0	-463.853	0	0	19.317	0	720.925	165.128	0	0	0	165.060	68	0
V. Numerar si echivalent de numerar la inceputul anului	14	4.215.655	0	0	2.965.831	17.834	0	230.234	0	191.199	820.537	0	0	0	3.138	749.616	67.783
- sume recuperate din exercitiul anului precedent	14.1	2.967.964	0	0	2.929.734	0	0	38.230	0	0	0	0	0	0	0	0	0
- sume utilizate din exercitiul anului precedent	14.2	2.967.964	0	0	2.929.734	0	0	38.230	0	0	0	0	0	0	0	0	0
Sume transferate din disponibilul realizat la finele anului precedent	14.3	191.199	0	0	0	0	0	0	0	191.199	0	0	0	0	0	0	0

Denumirea indicatorului	C	TOTAL	5310101	Buget de stat	Buget local	Sursa F - Instituti publice financiare integral din venituri proprii	Sursa G - Instituti publice financiare partial din venituri proprii	Sursa E - Activitati financiare din venituri proprii	Sursa D - Fonduri externe nerambursa	Sursa C - Credite interne	5xx	5150101	5280000	5290201	5500101	5520000	5590101
Numarar si echivalenti de numerar la sfirsitul anului	15	4.465.973	0	0	2.491.978	17.894	0	249.551	0	720.925	965.665	0	0	0	3.138	914.676	67.851

**Ordonator principal de credite
Circumartur Gheprghe Valerică**



**Set Serviciu Financiar Contabil
Micheanu Mariana**



SITUATIA FLUXURILOR DE TREZORERIE

la data de 31.12.2023

Denumirea indicatorului	Cod rand	TOTAL	5310101	5xx	5120102	5120402	5150202	5500102
1. Incasari	02	1.335.369	0	1.335.369	1.308.435	5	26.916	13
2. Plati	03	1.249.554	0	1.249.554	1.205.773	0	43.781	0
3. Numerar net din activitatea operationala	04	85.815	0	85.815	102.662	5	-16.865	13
2. Plati	11	120.984	0	120.984	120.984	0	0	0
3. Numerar net din activitatea de finantare	12	-120.984	0	-120.984	-120.984	0	0	0
IV. Cresterea (descresterea) neta de numerar si echivalent de numerar	13	-35.169	0	-35.169	-18.322	5	-16.865	13
V. Numerar si echivalent de numerar la inceputul anului	14	99.910	0	99.910	81.258	0	16.865	1.787
Numerar si echivalent de numerar la sfirsitul anului	17	64.741	0	64.741	62.936	5	0	1.800

Ordonator principal de credite
Circumaru Gheorghe Valerică




Sef Serviciu Financiar Contabil
Michaenu Mariana

Mariana

Nr. Crt.	Cod unic de identificare	Cod CAEN al activitatii principale a operatorului economic	Denumirea operatorului Economic	Tip operator (SRL, SA, ASO, RA, RAS)	Capitalul social al operatorului economic (lei)		Unitatea Administrativ teritoriala este actionara		Valoarea actiunilor/partiilor sociale din capitalul social al operatorului economic, detinute de catre unitatea administrativ teritoriala (lei)		Pondere in Capitalul social al operatorului economic
					6	7	8	9	10		
1	22036277	9499	ASOCIATIA DE DEZVOLTARE INTERCOMUNITARA	ASO	30.000,00	Direct		Direct	5.000,00		16,670
2	22224874	3600	SC APA SERV SA	SA	3.462.700,00	Direct		Direct	215.000,00		6,210
3	18126118	4030	SC TERMACONFORT SRL	SRL	2.500,00	Direct		Direct	2.500,00		100,000
4	26454388	8129	SC URBIS SERVCONSTRUCT SRL	SRL	522.000,00	Direct		Direct	522.000,00		100,000
4 Operator(i) economic(i) la care UAT detine actiuni/parti sociale					Total valoare actiuni raportate la data: 31-12-2023:				744.500,00		

Conducatorul institutiei



Conducatorul compartimentului financiar-contabilitate,

Nota:

Judetului = cel din care face parte unitatea administrativ teritoriala (UAT);

col 1 UAT este actionar direct la operatorul economic(Op.Ec); situatia in care o UAT detine in nume propriu actiuni sau parti sociale la un Op.Ec

col 8 = UAT este actionar INDIRECT la Op.Ec: situatia in care un Op.Ec, la care o UAT detine in nume propriu, integral sau majoritar, actiuni sau parti sociale, este actionar sau detine parti sociale la un alt Op.Ec;

In municipiul Bucuresti, autoritatile administratiei publice locale de la nivelul sectoarelor raporteaza operatorii economici la care administreaza/controlaaza actiuni sau parti sociale, potrivit hotararilor Consiliului General al Municipiului Bucuresti;

col 4 = Operator economic: societate comerciala la care o UAT detine actiuni sau parti sociale; regii autonome in subordinea autoritatilor administratiei publice locale (RAS).

**CONTUL DE EXECUTIE AL INSTITUTIILOR PUBLICE - CHELTUIELI
51.02 - Autoritati publice si actiuni externe - la data de 31.12.2023**

Denumirea indicatorilor	Cod indicator	Credite de angajament		Credite bugetare		Angajamente bugetare	Angajamente legale	Plati efectuate	Angajamente legale de plati	Cheltuieli efective	
		Initial	Definitive	initiale	definitive						
TOTAL SECTIUNILE FUNCTIONARE + DEZVOLTARE			0	0	14,271.150	14.500.600	12.338.645	12.338.645	12.321.932	16.713	12.343.265
SECTIUNEA DE FUNCTIONARE			0	0	10.694.800	10.193.850	9.465.231	9.465.231	9.448.518	16.713	9.540.293
Total cheltuieli			0	0	10.694.800	10.193.850	9.465.231	9.465.231	9.448.518	16.713	9.540.293
CHELTUIELI CURENTE	01		0	0	10.574.800	10.073.850	9.365.930	9.365.930	9.349.217	16.713	9.540.293
TITLUL I CHELTUIELI DE PERSONAL	10		0	0	7.848.000	7.578.000	7.578.000	7.578.000	7.561.287	16.713	7.747.062
Cheltuieli salariale in bani	10.01		0	0	7.428.000	7.308.000	7.308.000	7.308.000	7.297.458	10.542	7.479.323
Salarii de baza	10.01.01		0	0	6.468.000	6.468.000	6.468.000	6.468.000	6.468.000	0	6.639.305
Indemnizatii platite unor persoane din afara unitatii	10.01.12		0	0	390.000	330.000	330.000	330.000	328.535	1.465	330.110
Indemnizate de hrana	10.01.17		0	0	480.000	420.000	420.000	420.000	410.923	9.077	410.047
Alte drepturi salariale in bani	10.01.30		0	0	90.000	90.000	90.000	90.000	90.000	0	99.861
Cheltuieli salariale in natura	10.02		0	0	180.000	105.000	105.000	105.000	101.500	3.500	101.500
Tichete de vacanta	10.02.06		0	0	180.000	105.000	105.000	105.000	101.500	3.500	101.500
Contributii	10.03		0	0	240.000	165.000	165.000	165.000	162.329	2.671	166.239
Contributia asiguratorie pentru munca	10.03.07		0	0	240.000	165.000	165.000	165.000	162.329	2.671	166.239
TITLUL II BUNURI SI SERVICII	20		0	0	2.336.800	2.105.850	1.400.522	1.400.522	1.400.522	0	1.405.823
Bunuri si servicii	20.01		0	0	1.288.000	1.380.000	892.095	892.095	892.095	0	913.765
Furnituri de birou	20.01.01		0	0	44.000	54.000	39.036	39.036	39.036	0	31.354
Materiale pentru curatenie	20.01.02		0	0	20.000	32.000	16.366	16.366	16.366	0	21.071
Incalfzit, iluminat si forta motrica	20.01.03		0	0	200.000	195.000	126.759	126.759	126.759	0	152.314
Apa, canal si salubritate	20.01.04		0	0	20.000	50.000	38.866	38.866	38.866	0	44.404
Carburanti si lubrifianti	20.01.05		0	0	180.000	180.000	103.900	103.900	103.900	0	15.059
Piese de schimb	20.01.06		0	0	4.000	4.000	2.947	2.947	2.947	0	2.947
Posta, telecomunicatii, radio, tv, internet	20.01.08		0	0	150.000	173.000	155.870	155.870	155.870	0	162.234

Denumirea indicatorilor	Cod indicator	Credite de angajament		Credite bugetare		Angajamente bugetare	Angajamente legale	Plati efectuate	Angajamente legale de plati	Cheltuieli efective
		Initial	Definitive	initiale	definitive					
Materiale si prestari de servicii cu caracter functional	20.01.09	0	0	550.000	542.000	324.175	324.175	324.175	0	368.508
Alte bunuri si servicii pentru intretinere si functionare	20.01.30	0	0	120.000	150.000	84.176	84.176	84.176	0	115.874
Reparatii curente	20.02	0	0	350.000	127.300	114.759	114.759	114.759	0	116.408
Medicamente si materiale sanitare	20.04	0	0	2.000	2.000	0	0	0	0	0
Dezinfecanti	20.04.04	0	0	2.000	2.000	0	0	0	0	0
Bunuri de natura obiectelor de inventar	20.05	0	0	50.300	50.300	33.138	33.138	33.138	0	24.305
Uniforme si echipament	20.05.01	0	0	300	300	0	0	0	0	0
Alte obiecte de inventar	20.05.30	0	0	50.000	50.000	33.138	33.138	33.138	0	24.305
Deplasari, detasari, transferari	20.06	0	0	5.000	5.000	3.636	3.636	3.636	0	3.686
Deplasari interne, detasari, transferari	20.06.01	0	0	3.000	3.000	1.680	1.680	1.680	0	1.730
Deplasari in strainatate	20.06.02	0	0	2.000	2.000	1.956	1.956	1.956	0	1.956
Carti, publicatii si materiale documentare	20.11	0	0	7.000	7.000	2.575	2.575	2.575	0	2.575
Pregatire profesionala	20.13	0	0	30.000	30.000	12.200	12.200	12.200	0	12.200
Protectia muncii	20.14	0	0	3.000	3.000	0	0	0	0	0
Alte cheltuieli	20.30	0	0	601.500	501.250	342.119	342.119	342.119	0	332.884
Reclama si publicitate	20.30.01	0	0	5.000	7.000	0	0	0	0	1.310
Protocol si reprezentare	20.30.02	0	0	15.000	15.000	12.483	12.483	12.483	0	13.816
Executarea silita a creantelor bugetare	20.30.09	0	0	131.500	131.500	131.472	131.472	131.472	0	0
alte cheltuieli cu bunuri si servicii	20.30.30	0	0	450.000	347.750	198.164	198.164	198.164	0	317.758
TITLUL XI ALTE CHELTUIELI	59	0	0	390.000	390.000	387.408	387.408	387.408	0	387.408
Sume aferente persoanelor cu handicap neincadrate	59.40	0	0	390.000	390.000	387.408	387.408	387.408	0	387.408
OPERATIUNI FINANCIARE	79	0	0	120.000	120.000	99.301	99.301	99.301	0	0
TITLUL XIX RAMBURSARI DE CREDITE	81	0	0	120.000	120.000	99.301	99.301	99.301	0	0
Rambursari de credite interne	81.02	0	0	120.000	120.000	99.301	99.301	99.301	0	0
Rambursari de credite aferente datoriei piblice interne locale	81.02.05	0	0	120.000	120.000	99.301	99.301	99.301	0	0
SECTIUNEA DE DEZVOLTARE		0	0	3.576.350	4.306.750	2.873.414	2.873.414	2.873.414	0	2.802.972
Total cheltuieli		0	0	3.576.350	4.306.750	2.873.414	2.873.414	2.873.414	0	2.802.972

Denumirea indicatorilor	Cod indicator	Credite de angajament		Credite bugetare		Angajamente bugetare	Angajamente legale	Plati efectuate	Angajamente legale de platit	Cheltuieli efective
		Initial	Definitive	initiale	definitive					
CHELTUIELI CURENTE	01	0	0	3.416.950	4.125.950	2.820.439	2.820.439	2.820.439	0	1.837.999
TITLUL X Proiecte cu finantare din fonduri externe nerambursabile aferente cadrului financiar 2014-2020	58	0	0	3.416.950	4.125.950	2.820.439	2.820.439	2.820.439	0	1.837.999
Programa din Fondul Social European (FSE)	58.02	0	0	3.416.950	4.125.950	2.820.439	2.820.439	2.820.439	0	1.837.999
Finantarea nationala	58.02.01	0	0	513.120	1.222.120	193.031	193.031	193.031	0	36.760
Finantarea externa nerambursabila	58.02.02	0	0	2.903.830	2.903.830	2.627.408	2.627.408	2.627.408	0	1.801.239
CHELTUIELI DE CAPITAL	70	0	0	159.400	144.100	16.336	16.336	16.336	0	964.973
TITLUL XV ACTIVE NEFINANCIARE	71	0	0	159.400	144.100	16.336	16.336	16.336	0	964.973
Active fixe	71.01	0	0	159.400	144.100	16.336	16.336	16.336	0	964.973
Constructii	71.01.01	0	0	0	0	0	0	0	0	322
Masini, echipamente si mijloace de transport	71.01.02	0	0	0	0	0	0	0	0	488.136
Mobilier, aparatura birou si alte active corporale	71.01.03	0	0	109.400	86.400	8.651	8.651	8.651	0	157.386
Alte active fixe	71.01.30	0	0	50.000	57.700	7.685	7.685	7.685	0	319.129
OPERATIUNI FINANCIARE	79	0	0	0	36.700	36.639	36.639	36.639	0	0
TITLUL XIX RAMBURSARI DE CREDITE	81	0	0	0	36.700	36.639	36.639	36.639	0	0
Rambursarea imprumurilor contractate pentru finantarea proiectelor cu finantare UE	81.04	0	0	0	36.700	36.639	36.639	36.639	0	0

Ordonator principal de credite
Circumantă Gheorghie Valerică



Sef Serviciu Financiar Contabil
Micheanu Mariana

Mic

**CONTUL DE EXECUTIE AL INSTITUTIILOR PUBLICE - CHELTUIELI
54.02 - Alte servicii publice generale - la data de 31.12.2023**

Denumirea indicatorilor	Cod indicator	Credite de angajament		Credite bugetare		Angajamente bugetare	Angajamente legale	Plati efectuate	Angajamente legale de plati	Cheltuieli efective
		Initial	Definitive	initiale	definitive					
TOTAL SECTIUNILE FUNCTIONARE + DEZVOLTARE		0	0	1.512.800	1.012.800	989.111	989.111	939.299	49.812	963.703
SECTIUNEA DE FUNCTIONARE		0	0	1.477.800	999.800	976.515	976.515	926.703	49.812	958.418
Total cheltuieli		0	0	1.477.800	999.800	976.515	976.515	926.703	49.812	958.418
CHELTUIELI CURENTE	01	0	0	1.477.800	999.800	976.515	976.515	926.703	49.812	958.418
TITLUL I CHELTUIELI DE PERSONAL	10	0	0	924.000	924.000	924.000	924.000	874.188	49.812	897.059
Cheltuieli salariale in bani	10.01	0	0	879.000	879.000	879.000	879.000	840.771	38.229	863.138
Salarii de baza	10.01.01	0	0	759.000	759.000	759.000	759.000	759.000	0	781.118
Indemnizatii de hrana	10.01.17	0	0	84.000	84.000	84.000	84.000	45.771	38.229	46.020
Alte drepturi salariale in bani	10.01.30	0	0	36.000	36.000	36.000	36.000	36.000	0	36.000
Cheltuieli salariale in natura	10.02	0	0	18.000	18.000	18.000	18.000	14.500	3.500	14.500
Tichete de vacanta	10.02.06	0	0	18.000	18.000	18.000	18.000	14.500	3.500	14.500
Contributii	10.03	0	0	27.000	27.000	27.000	27.000	18.917	8.083	19.421
Contributia asiguratorie pentru munca	10.03.07	0	0	27.000	27.000	27.000	27.000	18.917	8.083	19.421
TITLUL II BUNURI SI SERVICII	20	0	0	53.800	75.800	52.515	52.515	52.515	0	61.359
Bunuri si servicii	20.01	0	0	49.800	71.700	49.058	49.058	49.058	0	57.976
Furnituri de birou	20.01.01	0	0	7.000	10.000	9.783	9.783	9.783	0	9.783
Materiale pentru curatenie	20.01.02	0	0	1.000	3.600	690	690	690	0	3.547
Incalzit, iluminat si forta motrica	20.01.03	0	0	30.000	37.000	23.954	23.954	23.954	0	29.534
Apa, canal si salubritate	20.01.04	0	0	800	800	81	81	81	0	197
Materiale si prestari de servicii cu caracter functional	20.01.09	0	0	8.000	17.300	11.740	11.740	11.740	0	11.549
Alte bunuri si servicii pentru intretinere si functionare	20.01.30	0	0	3.000	3.000	2.810	2.810	2.810	0	3.366
Reparatii curente	20.02	0	0	1.500	2.600	2.550	2.550	2.550	0	2.550

Denumirea indicatorilor	Cod indicator	Credite de angajament		Credite bugetare		Angajamente bugetare	Angajamente legale	Plati efectuate	Angajamente legale de platit	Cheltuieli efective
		Initial	Definitive	initiale	definitive					
Bunuri de natura obiectelor de Inventar	20.05	0	0	2.000	1.500	907	907	907	0	833
Alte obiecte de inventar	20.05.30	0	0	2.000	1.500	907	907	907	0	833
Deplasari, detasari, transferari	20.06	0	0	500	0	0	0	0	0	0
Deplasari interne, detasari, transferari	20.06.01	0	0	500	0	0	0	0	0	0
TITLUL V FONDURI DE REZERVA	50	0	0	500.000	0	0	0	0	0	0
Fond de rezerva bugetara la dispozitia autoritatilor locale	50.04	0	0	500.000	0	0	0	0	0	0
SECTIUNEA DE DEZVOL TARE		0	0	35.000	13.000	12.596	12.596	12.596	0	5.285
Total cheltuieli		0	0	35.000	13.000	12.596	12.596	12.596	0	5.285
CHELTUIELI DE CAPITAL	70	0	0	35.000	13.000	12.596	12.596	12.596	0	5.285
TITLUL XV ACTIVE NEFINANCIARE	71	0	0	35.000	13.000	12.596	12.596	12.596	0	5.285
Active fixe	71.01	0	0	35.000	13.000	12.596	12.596	12.596	0	5.285
Masini, echipamente si mijloace de transport	71.01.02	0	0	0	0	0	0	0	0	610
Mobilier, aparatura birouca si alte active corporale	71.01.03	0	0	35.000	13.000	12.596	12.596	12.596	0	4.675

Ordonator principal de credite
Circumaru Gheorghe Valerică



Sef Serviciu Financiar Contabil
Micheanu Mariana

MAR

CONTUL DE EXECUTIE AL INSTITUTIILOR PUBLICE - CHELTUIELI
55.02 - Tranzactii privind datoria publica si imprumuturi - la data de 31.12.2023

Denumirea indicatorilor	Cod indicator	Credite de angajament		Credite bugetare		Angajamente bugetare	Angajamente legale	Plati efectuate	Angajamente legale de platit	Cheltuieli efective
		Initial	Definitive	initiale	definitive					
TOTAL SECTIUNILE FUNCTIONARE + DEZVOLTARE		0	0	506.000	581.600	547.906	547.906	547.906	0	561.401
SECTIUNEA DE FUNCTIONARE		0	0	506.000	581.600	547.906	547.906	547.906	0	561.401
Total cheltuieli		0	0	506.000	581.600	547.906	547.906	547.906	0	561.401
CHELTUIELI CURENTE	01	0	0	506.000	581.600	547.906	547.906	547.906	0	561.401
TITLUL II BUNURI SI SERVICII	20	0	0	3.000	3.000	200	200	200	0	1.703
comisioane si alte costuri aferente imprumuturilor	20.24	0	0	3.000	3.000	200	200	200	0	1.703
Comisioane si alte costuri aferente imprumuturilor interne	20.24.02	0	0	3.000	3.000	200	200	200	0	1.703
TITLUL III DOBANZI	30	0	0	503.000	578.600	547.706	547.706	547.706	0	559.698
Dobanzi aferente datoriei publice interne	30.01	0	0	503.000	578.600	547.706	547.706	547.706	0	559.698
Dobanzi aferente datoriei publice interne directe	30.01.01	0	0	503.000	578.600	547.706	547.706	547.706	0	559.698

Ordonator principal de credite
Circumara Gheorghie Valerică



Sef Serviciu Financiar Contabil
Micheanu Mariana

Mariana Micheanu

**CONTUL DE EXECUTIE AL INSTITUTIILOR PUBLICE - CHELTUIELI
61.02 - Ordine publica si siguranta nationala - la data de 31.12.2023**

Denumirea indicatorilor	Cod indicator	Credite de angajament		Credite bugetare		Angajamente bugetare	Angajamente legale	Plati efectuate	Angajamente legale de plati	Cheltuieli efective
		Initial	Definitive	initiale	definitive					
TOTAL SECTIUNILE FUNCTIONARE + DEZVOLTARE		0	0	5.427.210	5.427.210	4.160.562	4.160.562	4.136.202	25.360	4.277.679
SECTIUNEA DE FUNCTIONARE		0	0	4.130.100	4.170.600	4.034.512	4.034.512	4.009.152	25.360	4.187.670
Total cheltuieli		0	0	4.130.100	4.170.600	4.034.512	4.034.512	4.009.152	25.360	4.187.670
CHELTUIELI CURENTE	01	0	0	4.130.100	4.170.600	4.034.512	4.034.512	4.009.152	25.360	4.187.670
TITLUL I CHELTUIELI DE PERSONAL	10	0	0	3.960.000	3.960.000	3.960.000	3.960.000	3.934.640	25.360	4.021.319
Cheltuieli salariale in bani	10.01	0	0	3.759.000	3.784.000	3.784.000	3.784.000	3.766.128	17.872	3.850.900
Salarii de baza	10.01.01	0	0	3.321.000	3.346.000	3.346.000	3.346.000	3.333.084	12.916	3.415.875
Sporuri pentru conditii de munca	10.01.05	0	0	162.000	162.000	162.000	162.000	162.000	0	166.163
Indemnizatie de hrana	10.01.17	0	0	228.000	228.000	228.000	228.000	228.000	0	227.290
Alte drepturi salariale in bani	10.01.30	0	0	48.000	48.000	48.000	48.000	43.024	4.956	41.572
Cheltuieli salariale in natura	10.02	0	0	117.000	90.000	90.000	90.000	84.100	5.900	84.100
Tichete de vacanta	10.02.06	0	0	117.000	90.000	90.000	90.000	84.100	5.900	84.100
Contributii	10.03	0	0	84.000	86.000	86.000	86.000	84.412	1.588	86.319
Contributia asiguratorie pentru munca	10.03.07	0	0	84.000	86.000	86.000	86.000	84.412	1.588	86.319
TITLUL II BUNURI SI SERVICII	20	0	0	170.100	210.600	74.512	74.512	74.512	0	166.351
Bunuri si servicii	20.01	0	0	76.100	122.100	59.813	59.813	59.813	0	124.149
Furnituri de birou	20.01.01	0	0	1.500	1.500	1.214	1.214	1.214	0	1.214
Materiale pentru curatenie	20.01.02	0	0	1.000	1.000	886	886	886	0	886
Apa, canal si salubritate	20.01.04	0	0	3.000	3.000	0	0	0	0	0
Carburanti si lubrifianti	20.01.05	0	0	0	0	0	0	0	0	0
Presse de schimb	20.01.06	0	0	15.000	35.000	23.095	23.095	23.095	0	36.473
Posta, telecomunicatii, radio, tv, internet	20.01.08	0	0	600	600	0	0	0	0	24.180
Materiale si prestari de servicii cu caracter functional	20.01.09	0	0	45.000	69.400	23.199	23.199	23.199	0	51.845

Denumirea indicatorilor	Cod indicator	Credite de angajament		Credite bugetare		Angajamente bugetare	Angajamente legale	Plati efectuate	Angajamente legale de platit	Cheltuieli efective
		Initial	Definitive	initiale	definitive					
Alte bunuri si servicii pentru intretinere si functionare	20.01.30	0	0	10.000	11.600	11.419	11.419	11.419	0	9.551
Reparatii curente	20.02	0	0	3.500	1.500	0	0	0	0	0
Medicamente si materiale sanitare	20.04	0	0	800	800	0	0	0	0	0
Medicamente	20.04.01	0	0	700	700	0	0	0	0	0
Materiale sanitare	20.04.02	0	0	100	100	0	0	0	0	0
Bunuri de natura obiectelor de inventar	20.05	0	0	5.000	26.700	0	0	0	0	7.939
Uniforme si echipament	20.05.01	0	0	0	26.700	0	0	0	0	7.633
Alte obiecte de inventar	20.05.30	0	0	5.000	0	0	0	0	0	306
Deplasari, detasari, transferari	20.06	0	0	10.700	1.500	651	651	651	0	651
Deplasari interne, detasari, transferari	20.06.01	0	0	10.700	1.500	651	651	651	0	651
Pregatire profesionala	20.13	0	0	18.000	16.000	12.858	12.858	12.858	0	12.858
Protectia muncii	20.14	0	0	30.000	20.000	0	0	0	0	17.810
Munitione, furnituri si si armament de natura activelor fixe pentru armata	20.15	0	0	2.000	0	0	0	0	0	0
Prevenirea si combaterea inundatiilor si ingheturilor	20.23	0	0	5.000	5.000	0	0	0	0	0
Alte cheltuieli	20.30	0	0	19.000	17.000	1.190	1.190	1.190	0	2.944
Chirii	20.30.04	0	0	5.000	5.000	1.190	1.190	1.190	0	1.190
alte cheltuieli cu bunuri si servicii	20.30.30	0	0	14.000	12.000	0	0	0	0	1.754
SECTIUNEA DE DEZVOLTARE		0	0	1.297.110	1.256.610	126.050	126.050	126.050	0	90.009
Total cheltuieli		0	0	1.297.110	1.256.610	126.050	126.050	126.050	0	90.009
CHELTUIELI CURENTE	01	0	0	1.152.110	1.152.110	57.566	57.566	57.566	0	57.566
TITLUL XII PROIECTE CU FINANTARE DIN SUMELE REPREZENTAND ASISTENTA FINANCIARA NERAMBURSABILA AFERENTA PNRR	60	0	0	1.152.110	1.152.110	57.566	57.566	57.566	0	57.566
Fonduri europene nerambursabile	60.01	0	0	951.350	951.350	47.400	47.400	47.400	0	47.400
Finantare publica nationala	60.02	0	0	20.000	20.000	1.160	1.160	1.160	0	1.160
Sume aferente TVA	60.03	0	0	180.760	180.760	9.006	9.006	9.006	0	9.006
CHELTUIELI DE CAPITAL	70	0	0	145.000	104.500	68.484	68.484	68.484	0	32.443

Denumirea indicatorilor	Cod indicator	Credite de angajament		Credite bugetare		Angajamente bugetare	Angajamente legale	Plati efectuate	Angajamente legale de platit	Cheltuieli efective
		Initial	Definitive	initiale	definitive					
TITLUL XV ACTIVE NEFINANCIARE	71	0	0	145.000	104.500	68.484	68.484	68.484	0	32.443
Active fixe	71.01	0	0	145.000	104.500	68.484	68.484	68.484	0	32.443
Masini, echipamente si mijloace de transport	71.01.02	0	0	75.000	34.500	0	0	0	0	13.234
Mobilier, aparatura birou si alte active corporale	71.01.03	0	0	0	0	0	0	0	0	19.209
Alte active fixe	71.01.30	0	0	70.000	70.000	68.484	68.484	68.484	0	0

Ordonator principal de credite
Circumaru Gheorgheni Valerica



Sef Serviciu Financiar Contabil
Michaenu Mariana

Mariana

CONTUL DE EXECUTIE AL INSTITUTIILOR PUBLICE - CHELTUIELI
65.02 - Invatamant - la data de 31.12.2023

Denumirea indicatorilor	Cod indicator	Credite de angajament		Credite bugetare		Angajamente bugetare	Angajamente legale	Plati efectuate	Angajamente legale de plati	Cheltuieli efective
		Initial	Definitive	initiale	definitive					
TOTAL SECTIUNILE FUNCTIONARE + DEZVOL TARE		0	0	8.640.620	12.455.000	8.642.808	8.642.808	8.631.583	11.225	8.247.024
SECTIUNEA DE FUNCTIONARE		0	0	4.383.620	6.010.810	5.627.764	5.627.764	5.616.539	11.225	5.479.814
Total cheltuieli		0	0	4.383.620	6.010.810	5.627.764	5.627.764	5.616.539	11.225	5.479.814
CHELTUIELI CURENTE	01	0	0	4.383.620	6.010.810	5.629.663	5.629.663	5.618.438	11.225	5.479.814
TITLUL I CHELTUIELI DE PERSONAL	10	0	0	89.000	94.000	94.000	94.000	82.775	11.225	82.775
Cheltuieli salariale in natura	10.02	0	0	89.000	94.000	94.000	94.000	82.775	11.225	82.775
Transportul la si de la locul de munca	10.02.05	0	0	89.000	94.000	94.000	94.000	82.775	11.225	82.775
TITLUL II BUNURI SI SERVICII	20	0	0	818.500	3.799.150	3.491.142	3.491.142	3.491.142	0	3.352.518
Bunuri si servicii	20.01	0	0	0	2.979.630	2.796.098	2.796.098	2.796.098	0	2.726.321
Furnituri de birou	20.01.01	0	0	0	99.790	94.410	94.410	94.410	0	89.238
Materiale pentru curatenie	20.01.02	0	0	0	114.500	109.392	109.392	109.392	0	90.724
Incalziri, iluminat si forta motrica	20.01.03	0	0	0	1.314.770	1.273.674	1.273.674	1.273.674	0	1.273.674
Apa, canal si salubritate	20.01.04	0	0	0	316.380	305.569	305.569	305.569	0	305.569
Carburanti si lubrifianti	20.01.05	0	0	0	30.000	30.000	30.000	30.000	0	18.858
Piese de schimb	20.01.06	0	0	0	15.000	14.916	14.916	14.916	0	14.916
Posta, telecomunicatii, radio, tv, internet	20.01.08	0	0	0	169.030	152.654	152.654	152.654	0	152.654
Materiale si prestari de servicii cu caracter functional	20.01.09	0	0	0	336.600	304.601	304.601	304.601	0	320.070
Alte bunuri si servicii pentru intretinere si functionare	20.01.30	0	0	0	583.560	510.882	510.882	510.882	0	460.618
Reparatii curente	20.02	0	0	550.000	565.610	488.701	488.701	488.701	0	489.406
Medicamente si materiale sanitare	20.04	0	0	3.500	2.500	2.434	2.434	2.434	0	5.775
Medicamente	20.04.01	0	0	1.000	0	0	0	0	0	0
Materiale sanitare	20.04.02	0	0	2.500	2.500	2.434	2.434	2.434	0	5.775

Denumirea indicatorilor	Cod indicator	Credite de angajament		Credite bugetare		Angajamente bugetare	Angajamente legale	Plati efectuate	Angajamente legale de platit	Cheltuieli efective
		Initial	Definitive	initiale	definitive					
Bunuri de natura obiectelor de inventar	20.05	0	0	140.000	122.530	102.380	102.380	102.380	0	27.708
Alte obiecte de inventar	20.05.30	0	0	140.000	122.530	102.380	102.380	102.380	0	27.708
Deplasari, detasari, transferari	20.06	0	0	21.000	26.800	22.041	22.041	22.041	0	22.041
Deplasari interne, detasari, transferari	20.06.01	0	0	21.000	26.800	22.041	22.041	22.041	0	22.041
Carti, publicatii si materiale documentare	20.11	0	0	7.000	2.000	264	264	264	0	264
Pregatire profesionala	20.13	0	0	0	18.860	10.004	10.004	10.004	0	10.004
Protectia muncii	20.14	0	0	27.000	27.770	23.909	23.909	23.909	0	23.910
Alte cheltuieli	20.30	0	0	70.000	53.450	45.311	45.311	45.311	0	47.089
alte cheltuieli cu bunuri si servicii	20.30.30	0	0	70.000	53.450	45.311	45.311	45.311	0	47.089
TITLUL IX ASISTENTA SOCIALA	57	0	0	252.120	456.850	383.743	383.743	383.743	0	383.743
Ajutoare sociale	57.02	0	0	252.120	456.850	383.743	383.743	383.743	0	383.743
Ajutoare sociale in numerar	57.02.01	0	0	231.120	435.850	366.838	366.838	366.838	0	366.838
Tichete de cresa si tichete sociale pentru gradinita	57.02.03	0	0	21.000	21.000	16.905	16.905	16.905	0	16.905
TITLUL XI ALTE CHELTUIELI	59	0	0	3.224.000	1.660.810	1.660.778	1.660.778	1.660.778	0	1.660.778
Burse	59.01	0	0	3.224.000	1.660.810	1.660.778	1.660.778	1.660.778	0	1.660.778
PLATI EFECTUATE IN ANII PRECEDENTI SI RECUPERATE IN ANUL CURENT	84	0	0	0	0	-1.899	-1.899	-1.899	0	0
TITLUL XXI PATI EFECTUATE IN ANII PRECEDENTI SI RECUPERATE IN ANUL CURENT	85	0	0	0	0	-1.899	-1.899	-1.899	0	0
Plati efectuate in anii precedenti si recuperate in anul curent	85.01	0	0	0	0	-1.899	-1.899	-1.899	0	0
Plati efectuate in anii precedenti si recuperate in anul curent in sectiunea de functionare a bugetului local	85.01.01	0	0	0	0	-1.899	-1.899	-1.899	0	0
SECTIUNEA DE DEZVOL TARE		0	0	4.257.000	6.444.190	3.015.044	3.015.044	3.015.044	0	2.767.210
Total cheltuieli		0	0	4.257.000	6.444.190	3.015.044	3.015.044	3.015.044	0	2.767.210
CHELTUIELI CURENTE	01	0	0	4.209.000	6.382.280	2.953.194	2.953.194	2.953.194	0	2.536.354

Denumirea indicatorilor	Cod indicator	Credite de angajament		Credite bugetare		Angajamente bugetare	Angajamente legale	Plati efectuate	Angajamente legale de platit	Cheltuieli efective
		Initial	Definitive	Initiale	definitive					
TITLUL X Proiecte cu finantare din fonduri externe nerambursabile aferente cadrului financiar 2014-2020	58	0	0	4.209.000	4.557.080	2.521.363	2.521.363	2.521.363	0	2.104.522
Programa din Fondul European de Dezvoltare Regionala (FEDR)	58.01	0	0	511.000	537.000	39.091	39.091	39.091	0	39.091
Finantarea nationala	58.01.01	0	0	15.000	41.000	39.091	39.091	39.091	0	39.091
Finantarea externa nerambursabila	58.01.02	0	0	496.000	496.000	0	0	0	0	0
Programa din Fondul Social European (FSE)	58.02	0	0	3.698.000	4.020.080	2.482.272	2.482.272	2.482.272	0	2.065.431
Finantarea nationala	58.02.01	0	0	749.000	1.065.080	562.624	562.624	562.624	0	492.958
Finantarea externa nerambursabila	58.02.02	0	0	2.949.000	2.949.000	1.913.648	1.913.648	1.913.648	0	1.566.473
Cheltuieli neeligibile	58.02.03	0	0	0	6.000	6.000	6.000	6.000	0	6.000
TITLUL XII PROIECTE CU FINANTARE DIN SUMELE REPREZENTAND ASISTENTA FINANCIARA NERAMBURSABILA AFERENTA PNRR	60	0	0	0	10.000	684	684	684	0	684
Finantare publica nationala	60.02	0	0	0	10.000	684	684	684	0	684
TITLUL XIII PROIECTE CU FINANTARE DIN SUMELE AFERENTE COMPONENTEI DE IMPRUMUT APNRR	61	0	0	0	1.815.200	431.147	431.147	431.147	0	431.148
Fonduri din imprumut ram-bursabil	61.01	0	0	0	1.521.960	362.214	362.214	362.214	0	362.214
Finantare publica nationala	61.02	0	0	0	3.200	113	113	113	0	113
Sume aferente TVA	61.03	0	0	0	290.040	68.820	68.820	68.820	0	68.821
CHELTUIELI DE CAPITAL	70	0	0	48.000	61.910	61.850	61.850	61.850	0	230.856
TITLUL XV ACTIVE NEFINANCIARE	71	0	0	48.000	61.910	61.850	61.850	61.850	0	230.856
Active fixe	71.01	0	0	48.000	61.910	61.850	61.850	61.850	0	230.856
Constructii	71.01.01	0	0	0	0	0	0	0	0	124.612
Masini, echipamente si mijloace de transport	71.01.02	0	0	0	0	0	0	0	0	57.325
Mobilier, aparatura birofica si alte active corporale	71.01.03	0	0	0	0	0	0	0	0	42.252

Denumirea indicatorilor	Cod indicator	Credite de angajament		Credite bugetare		Angajamente bugetare	Angajamente legale	Plati efectuate	Angajamente legale de platit	Cheltuieli efective
		Initial	Definitive	initiale	definitive					
Alte active fixe	71.01.30	0	0	48.000	61.910	61.850	61.850	61.850	0	6.667

Ordonator principal de credite
Circumaru Gheorghe Valerica



Sef Serviciu Financiar Contabil
Micheanu Mariana


CONTUL DE EXECUTIE AL INSTITUTIILOR PUBLICE - CHELTUIELI
66.02 - Sanatate - la data de 31.12.2023

Denumirea indicatorilor	Cod indicator	Credite de angajament		Credite bugetare		Angajamente bugetare	Angajamente legale	Plati efectuate	Angajamente legale de plati	Cheltuieli efective
		Initial	Definitive	initiale	definitive					
TOTAL SECTIUNILE FUNCTIONARE + DEZVOLTARE		0	0	13.353.680	15.752.180	13.158.967	13.158.967	12.940.682	218.285	2.268.158
SECTIUNEA DE FUNCTIONARE		0	0	995.000	995.000	989.898	989.898	771.613	218.285	774.648
Total cheltuieli		0	0	995.000	995.000	989.898	989.898	771.613	218.285	774.648
CHELTUIELI CURENTE	01	0	0	995.000	995.000	989.898	989.898	771.613	218.285	774.648
TITLUL I CHELTUIELI DE PERSONAL	10	0	0	960.000	960.000	960.000	960.000	741.715	218.285	745.161
Cheltuieli salariale in bani	10.01	0	0	909.000	909.000	909.000	909.000	712.902	196.098	716.272
Salarii de baza	10.01.01	0	0	780.000	780.000	780.000	780.000	597.479	182.521	597.717
Sporuri pentru conditii de munca	10.01.05	0	0	84.000	84.000	84.000	84.000	83.605	395	86.783
Indemnizatie de hrana	10.01.17	0	0	45.000	45.000	45.000	45.000	31.818	13.182	31.772
Cheltuieli salariale in natura	10.02	0	0	15.000	15.000	15.000	15.000	13.050	1.950	13.050
Tichete de vacanta	10.02.06	0	0	15.000	15.000	15.000	15.000	13.050	1.950	13.050
Contributii	10.03	0	0	36.000	36.000	36.000	36.000	15.763	20.237	15.839
Contributia asiguratorie pentru munca	10.03.07	0	0	36.000	36.000	36.000	36.000	15.763	20.237	15.839
TITLUL II BUNURI SI SERVICII	20	0	0	35.000	35.000	29.898	29.898	29.898	0	29.487
Bunuri si servicii	20.01	0	0	7.000	14.000	9.816	9.816	9.816	0	9.816
Furnituri de birou	20.01.01	0	0	1.000	1.000	916	916	916	0	916
Materiale pentru curatenie	20.01.02	0	0	1.000	1.000	979	979	979	0	979
Materiale si prestari de servicii cu caracter functional	20.01.09	0	0	5.000	12.000	7.921	7.921	7.921	0	7.921
Reparatii curente	20.02	0	0	2.000	2.000	1.688	1.688	1.688	0	1.245
Medicamente si materiale sanitare	20.04	0	0	16.000	16.000	15.879	15.879	15.879	0	15.879
Medicamente	20.04.01	0	0	5.000	5.000	4.945	4.945	4.945	0	4.945
Materiale sanitare	20.04.02	0	0	6.000	6.000	5.998	5.998	5.998	0	5.998
Dezinfectanti	20.04.04	0	0	5.000	5.000	4.936	4.936	4.936	0	4.936

Denumirea indicatorilor	Cod indicator	Credite de angajament		Credite bugetare		Angajamente bugetare	Angajamente legale	Plati efectuate	Angajamente legale de platit	Cheltuieli efective
		Initial	Definitive	Initiale	definitive					
Bunuri de natura obiectelor de inventar	20.05	0	0	10.000	3.000	2.515	2.515	2.515	0	2.547
Uniforme si echipament	20.05.01	0	0	0	0	0	0	0	0	745
Alte obiecte de inventar	20.05.30	0	0	10.000	3.000	2.515	2.515	2.515	0	1.802
SECTIUNEA DE DEZVOLTARE		0	0	12.358.680	14.757.180	12.169.069	12.169.069	12.169.069	0	1.493.510
Total cheltuieli		0	0	12.358.680	14.757.180	12.169.069	12.169.069	12.169.069	0	1.493.510
CHELTUIELI CURENTE	01	0	0	12.358.680	14.757.180	12.169.069	12.169.069	12.169.069	0	1.217.686
TITLUL VI TRANSFERURI INTRE UNITATI ALE ADMINISTRATIEI PUBLICE	51	0	0	8.810	1.008.810	1.008.802	1.008.802	1.008.802	0	1.008.802
Transferuri de capital	51.02	0	0	8.810	1.008.810	1.008.802	1.008.802	1.008.802	0	1.008.802
Transferuri din bugetele locale pentru finantarea cheltuielilor de capital din domeniul sanatatii	51.02.28	0	0	8.810	1.008.810	1.008.802	1.008.802	1.008.802	0	1.008.802
TITLUL X Proiecte cu finantare din fonduri externe nerambursabile aferente cadrului financiar 2014-2020	58	0	0	12.349.870	13.748.370	11.160.267	11.160.267	11.160.267	0	208.884
Program e din Fondul European de Dezvoltare Regionala (FEDR)	58.01	0	0	12.349.870	13.748.370	11.160.267	11.160.267	11.160.267	0	208.884
Finantarea nationala	58.01.01	0	0	3.372.960	3.621.460	2.751.211	2.751.211	2.751.211	0	203.554
Finantarea externa nerambursabila	58.01.02	0	0	8.971.910	10.121.910	8.409.056	8.409.056	8.409.056	0	5.330
Cheltuieli neeligibile	58.01.03	0	0	5.000	5.000	0	0	0	0	0
CHELTUIELI DE CAPITAL	70	0	0	0	0	0	0	0	0	275.824
TITLUL XV ACTIVE NEFINANCIARE	71	0	0	0	0	0	0	0	0	275.824
Active fixe	71.01	0	0	0	0	0	0	0	0	275.824
Construcții	71.01.01	0	0	0	0	0	0	0	0	15.647
Masini, echipamente si mijloace de transport	71.01.02	0	0	0	0	0	0	0	0	252.692
Mobilier, aparatura birou si alte active corporale	71.01.03	0	0	0	0	0	0	0	0	6.835

Denumirea indicatorilor	Cod indicator	Credite de angajament		Credite bugetare		Angajamente bugetare	Angajamente legale	Plati efectuate	Angajamente legale de platit	Cheltuieli efective
		Initial	Definitive	initiale	definitive					
Alte active fixe	71.01.30	0	0	0	0	0	0	0	0	650

Ordonator principal de credite
Circumaru Ghisela Valerică



Șef Serviciu Financiar Contabil
Micheanu Mariana

Mariana

**CONTUL DE EXECUTIE AL INSTITUTIILOR PUBLICE - CHELTUIELI
67.02 - Cultura, recreere si religie - la data de 31.12.2023**

Denumirea indicatorilor	Cod indicator	Credite de angajament		Credite bugetare		Angajamente bugetare	Angajamente legale	Plati efectuate	Angajamente legale de platit	Cheltuieli efective
		Initial	Definitive	initiale	definitive					
TOTAL SECTIUNILE FUNCTIONARE + DEZVOLTARE		0	0	7.442.430	7.511.410	5.762.939	5.762.939	5.762.939	0	10.134.415
SECTIUNEA DE FUNCTIONARE		0	0	5.976.200	6.535.180	5.575.612	5.575.612	5.575.612	0	5.545.214
Total cheltuieli		0	0	5.976.200	6.535.180	5.575.612	5.575.612	5.575.612	0	5.545.214
CHELTUIELI CURENTE	01	0	0	5.976.200	6.535.180	5.575.612	5.575.612	5.575.612	0	5.545.214
TITLUL II BUNURI SI SERVICII	20	0	0	3.836.400	2.935.380	2.361.812	2.361.812	2.361.812	0	2.331.414
Bunuri si servicii	20.01	0	0	2.134.900	2.597.920	2.080.977	2.080.977	2.080.977	0	2.213.232
Materiale pentru curatenie	20.01.02	0	0	900	200	189	189	189	0	189
Incalzit, iluminat si forta motrica	20.01.03	0	0	193.000	234.450	193.506	193.506	193.506	0	213.179
Apa, canal si salubritate	20.01.04	0	0	695.500	1.048.540	732.205	732.205	732.205	0	932.070
Carburanti si lubrifianti	20.01.05	0	0	0	0	0	0	0	0	14.991
Piese de schimb	20.01.06	0	0	15.000	15.890	15.880	15.880	15.880	0	15.880
Materiale si prestari de servicii cu caracter functional	20.01.09	0	0	1.218.000	1.288.290	1.131.023	1.131.023	1.131.023	0	1.028.749
Alte bunuri si servicii pentru intretinere si functionare	20.01.30	0	0	12.500	10.550	8.174	8.174	8.174	0	8.174
Reparatii curente	20.02	0	0	300.000	333.960	277.354	277.354	277.354	0	76.605
Bunuri de natura obiectelor de inventar	20.05	0	0	1.500	3.500	3.481	3.481	3.481	0	40.977
Uniforme si echipament	20.05.01	0	0	1.500	1.500	1.481	1.481	1.481	0	2.217
Alte obiecte de inventar	20.05.30	0	0	0	2.000	2.000	2.000	2.000	0	38.760
Alte cheltuieli	20.30	0	0	1.400.000	0	0	0	0	0	600
alte cheltuieli cu bunuri si servicii	20.30.30	0	0	1.400.000	0	0	0	0	0	600
TITLUL V TRANSFERURI INTRE UNITATI ALE ADMINISTRATIEI PUBLICE	51	0	0	2.139.800	2.199.800	1.813.800	1.813.800	1.813.800	0	1.813.800
Transferuri curente	51.01	0	0	2.139.800	2.199.800	1.813.800	1.813.800	1.813.800	0	1.813.800

Denumirea indicatorilor	Cod indicator	Credite de angajament		Credite bugetare		Angajamente bugetare	Angajamente legale	Plati efectuate	Angajamente legale de plati	Cheltuieli efective
		Initial	Definitive	initiale	definitive					
Transferuri catre institutii publice	51.01.01	0	0	2.139.800	2.199.800	1.813.800	1.813.800	1.813.800	0	1.813.800
TITLUL XI ALTE CHELTUIELI	59	0	0	0	1.400.000	1.400.000	1.400.000	1.400.000	0	1.400.000
Sume destinate finantarii programelor sportive realizate de structurile sportive de drept privat	59.20	0	0	0	1.400.000	1.400.000	1.400.000	1.400.000	0	1.400.000
SECTIUNEA DE DEZVOLTARE		0	0	1.466.230	976.230	187.327	187.327	187.327	0	4.589.201
Total cheltuieli		0	0	1.466.230	976.230	187.327	187.327	187.327	0	4.589.201
CHELTUIELI CURENTE	01	0	0	120.500	120.500	117.511	117.511	117.511	0	3.959.481
TITLUL VI TRANSFERURI INTRE UNITATI ALE ADMINISTRATIEI PUBLICE	51	0	0	95.500	95.500	95.133	95.133	95.133	0	95.133
Transferuri de capital	51.02	0	0	95.500	95.500	95.133	95.133	95.133	0	95.133
Alte transferuri de capital catre institutii publice	51.02.29	0	0	95.500	95.500	95.133	95.133	95.133	0	95.133
TITLUL X Proiecte cu finantare din fonduri externe nerambursabile aferente cadrului financiar 2014-2020	58	0	0	25.000	25.000	22.378	22.378	22.378	0	3.864.348
Programe din Fondul European de Dezvoltare Regionala (FEDR)	58.01	0	0	25.000	25.000	22.378	22.378	22.378	0	3.864.348
Finantarea nationala	58.01.01	0	0	25.000	25.000	22.378	22.378	22.378	0	22.378
Finantarea externa nerambursabila	58.01.02	0	0	0	0	0	0	0	0	3.841.970
CHELTUIELI DE CAPITAL	70	0	0	1.241.730	751.730	13.599	13.599	13.599	0	629.720
TITLUL XV ACTIVE NEFINANCIARE	71	0	0	1.241.730	751.730	13.599	13.599	13.599	0	629.720
Active fixe	71.01	0	0	1.241.730	751.730	13.599	13.599	13.599	0	629.720
Constructii	71.01.01	0	0	0	0	0	0	0	0	23.097
Masini, echipamente si mijloace de transport	71.01.02	0	0	0	0	0	0	0	0	31.861
Mobilier, aparatura birou si alte active corporale	71.01.03	0	0	0	0	0	0	0	0	40.343
Alte active fixe	71.01.30	0	0	1.241.730	751.730	13.599	13.599	13.599	0	534.419
OPERATIUNI FINANCIARE	79	0	0	104.000	104.000	101.817	101.817	101.817	0	0
TITLUL XIX RAMBURSARI DE CREDITE	81	0	0	104.000	104.000	101.817	101.817	101.817	0	0

Denumirea indicatorilor	Cod indicator	Credite de angajament		Credite bugetare		Angajamente bugetare	Angajamente legale	Plati efectuate	Angajamente legale de platit	Cheltuieli efective
		Initial	Definitive	initiale	definitive					
Rambursarea imprumurilor contractate pentru finantarea proiectelor cu finantare UE	81.04	0	0	104.000	104.000	101.817	101.817	101.817	0	0
PLATI EFECTUATE IN ANII PRECEDENTI SI RECUPERATE IN ANUL CURENT	84	0	0	0	0	-45.600	-45.600	-45.600	0	0
TITLUL XXI PATI EFECTUATE IN ANII PRECEDENTI SI RECUPERATE IN ANUL CURENT	85	0	0	0	0	-45.600	-45.600	-45.600	0	0
Plati efectuate in anii precedenti si recuperate in anul curent	85.01	0	0	0	0	-45.600	-45.600	-45.600	0	0
Plati efectuate in anii precedenti si recuperate in anul curent in sectiunea de dezvoltare a bugetului local	85.01.02	0	0	0	0	-45.600	-45.600	-45.600	0	0

Ordonator principal de credite
Circumaru Gheorghie Valerică



Sef Serviciu Financiar Contabil
Micheanu Mariana

Mariana


**CONTUL DE EXECUTIE AL INSTITUTIILOR PUBLICE - CHELTUIELI
68.02 - Asigurari si asistenta sociala - la data de 31.12.2023**

Denumirea indicatorilor	Cod indicator	Credite de angajament		Credite bugetare		Angajamente bugetare	Angajamente legale	Plati efectuate	Angajamente legale de plati	Cheltuieli efective
		Initial	Definitive	initiale	definitive					
TOTAL SECTIUNILE FUNCTIONARE + DEZVOL TARE		0	0	16.689.880	18.372.430	15.489.358	15.489.358	14.890.860	598.498	14.899.208
SECTIUNEA DE FUNCTIONARE		0	0	15.026.790	15.755.710	13.677.649	13.677.649	13.079.151	598.498	13.071.863
Total cheltuieli		0	0	15.026.790	15.755.710	13.677.649	13.677.649	13.079.151	598.498	13.071.863
CHELTUIELI CURENTE	01	0	0	15.026.790	15.786.730	13.708.671	13.708.671	13.110.173	598.498	13.071.863
TITLUL I CHELTUIELI DE PERSONAL	10	0	0	5.712.000	5.592.000	5.592.000	5.592.000	4.993.502	598.498	5.032.739
Cheltuieli salariale in bani	10.01	0	0	5.463.000	5.245.000	5.245.000	5.245.000	4.747.643	497.357	4.786.283
Salarii de baza	10.01.01	0	0	4.840.500	4.632.500	4.632.500	4.632.500	4.251.057	381.443	4.290.636
Sporuri pentru conditii de munca	10.01.05	0	0	174.000	174.000	174.000	174.000	150.638	23.362	153.351
Indemnizatie de hrana	10.01.17	0	0	448.500	438.500	438.500	438.500	345.948	92.552	342.296
Cheltuieli salariale in natura	10.02	0	0	73.500	181.500	181.500	181.500	140.650	40.850	140.650
Trichete de vacanta	10.02.06	0	0	73.500	181.500	181.500	181.500	140.650	40.850	140.650
Contributii	10.03	0	0	175.500	165.500	165.500	165.500	105.209	60.291	105.806
Contributia asiguratorie pentru munca	10.03.07	0	0	175.500	165.500	165.500	165.500	105.209	60.291	105.806
TITLUL II BUNURI SI SERVICII	20	0	0	1.244.790	1.473.710	1.094.200	1.094.200	1.094.200	60.291	1.016.653
Bunuri si servicii	20.01	0	0	408.790	522.310	410.557	410.557	410.557	0	400.801
Furnituri de birou	20.01.01	0	0	15.500	9.100	6.784	6.784	6.784	0	8.801
Materialie pentru curatenie	20.01.02	0	0	41.500	93.000	80.109	80.109	80.109	0	54.718
Incalfzit, iluminat si forta motrica	20.01.03	0	0	210.000	207.500	175.413	175.413	175.413	0	175.413
Apa, canal si salubritate	20.01.04	0	0	28.000	33.000	29.871	29.871	29.871	0	30.964
Carburanti si lubrifianti	20.01.05	0	0	0	0	0	0	0	0	6.313
Posta, telecomunicatii, radio, tv, internet	20.01.08	0	0	4.000	4.000	3.105	3.105	3.105	0	3.105
Materialie si prestari de servicii cu caracter functional	20.01.09	0	0	63.790	112.510	77.437	77.437	77.437	0	76.547

Denumirea indicatorilor	Cod indicator	Credite de angajament		Credite bugetare		Angajamente bugetare	Angajamente legale	Plati efectuate	Angajamente legale de platit	Cheltuieli efective
		Initial	Definitive	initiale	definitive					
Alte bunuri si servicii pentru intretinere si functionare	20.01.30	0	0	46.000	63.200	37.838	37.838	37.838	0	44.940
Reparatii curente	20.02	0	0	150.000	136.400	104.401	104.401	104.401	0	97.858
Hrana	20.03	0	0	550.000	610.000	402.548	402.548	402.548	0	441.534
Hrana pentru oameni	20.03.01	0	0	550.000	610.000	402.548	402.548	402.548	0	441.534
Medicamente si materiale sanitare	20.04	0	0	22.000	109.100	101.048	101.048	101.048	0	22.619
Medicamente	20.04.01	0	0	10.500	1.600	915	915	915	0	1.415
Materiale sanitare	20.04.02	0	0	7.500	107.500	100.133	100.133	100.133	0	21.091
Dezinfectanti	20.04.04	0	0	4.000	0	0	0	0	0	113
Bunuri de natura obiectelor de inventar	20.05	0	0	89.000	85.500	67.134	67.134	67.134	0	45.055
Uniforme si echipament	20.05.01	0	0	1.000	0	0	0	0	0	840
Lenjerie si accesorii de pat	20.05.03	0	0	0	0	0	0	0	0	8.193
Alte obiecte de inventar	20.05.30	0	0	88.000	85.500	67.134	67.134	67.134	0	36.022
Carti, publicatii si materiale documentare	20.11	0	0	5.000	0	0	0	0	0	0
Alte cheltuieli	20.30	0	0	20.000	10.400	8.512	8.512	8.512	0	8.786
alte cheltuieli cu bunuri si servicii	20.30.30	0	0	20.000	10.400	8.512	8.512	8.512	0	8.786
TITLUL IX ASISTENTA SOCIALA	57	0	0	8.070.000	8.721.020	7.022.471	7.022.471	7.022.471	0	7.022.471
Autoare sociale	57.02	0	0	8.070.000	8.721.020	7.022.471	7.022.471	7.022.471	0	7.022.471
Autoare sociale in numerar	57.02.01	0	0	8.070.000	8.721.020	7.022.471	7.022.471	7.022.471	0	7.022.471
PLATI EFECTUATE IN ANII PRECEDENTI SI RECUPERATE IN ANUL CURENT	84	0	0	0	-31.020	-31.022	-31.022	-31.022	0	0
TITLUL XI PLATI EFECTUATE IN ANII PRECEDENTI SI RECUPERATE IN ANUL CURENT	85	0	0	0	-31.020	-31.022	-31.022	-31.022	0	0
Plati efectuate in anii precedenti si recuperate in anii curent	85.01	0	0	0	-31.020	-31.022	-31.022	-31.022	0	0
Plati efectuate in anii precedenti si recuperate in anii curent in sectiunea de functionare a bugetului local	85.01.01	0	0	0	-31.020	-31.022	-31.022	-31.022	0	0
SECTIUNEA DE DEZVOLTARE		0	0	1.663.090	2.616.720	1.811.709	1.811.709	1.811.709	0	1.827.345
Total cheltuieli		0	0	1.663.090	2.616.720	1.811.709	1.811.709	1.811.709	0	1.827.345

Denumirea indicatorilor	Cod indicator	Credite de angajament		Credite bugetare		Angajamente bugetare	Angajamente legale	Plati efectuate	Angajamente legale de platit	Cheltuieli efective
		Initial	Definitive	initiale	definitive					
CHELTUIELI CURENTE	01	0	0	1.663.090	2.616.720	1.811.709	1.811.709	1.811.709	0	1.811.709
TITLUL X Proiecte cu finantare din fonduri externe nerambursabile aferente cadrului financiar 2014-2020	58	0	0	1.663.090	2.616.720	1.811.709	1.811.709	1.811.709	0	1.811.709
Programa din Fondul Social European (FSE)	58.02	0	0	1.663.090	2.616.720	1.811.709	1.811.709	1.811.709	0	1.811.709
Finantarea nationala	58.02.01	0	0	500.980	1.174.610	686.720	686.720	686.720	0	914.916
Finantarea externa nerambursabila	58.02.02	0	0	1.162.110	1.442.110	1.124.989	1.124.989	1.124.989	0	899.793
CHELTUIELI DE CAPITAL	70	0	0	0	0	0	0	0	0	15.636
TITLUL XV ACTIVE NEFINANCIARE	71	0	0	0	0	0	0	0	0	15.636
Active fixe	71.01	0	0	0	0	0	0	0	0	15.636
Constructii	71.01.01	0	0	0	0	0	0	0	0	1.134
Masini, echipamente si mijloace de transport	71.01.02	0	0	0	0	0	0	0	0	12.793
Mobilier, aparatura birou si alte active corporale	71.01.03	0	0	0	0	0	0	0	0	985
Alte active fixe	71.01.30	0	0	0	0	0	0	0	0	724

Ordonator principal de credite
Circumaru Gheorghie Valerică



Sef Serviciu Financiar Contabil
Micheanu Mariana

Mariana Micheanu


CONTUL DE EXECUTIE AL INSTITUTIILOR PUBLICE - CHELTUIELI
70.02 - Locuinte, servicii si dezvoltare publica - la data de 31.12.2023

Denumirea indicatorilor	Cod indicator	Credite de angajament		Credite bugetare		Angajamente bugetare	Angajamente legale	Plati efectuate	Angajamente legale de platit	Cheltuieli efective
		Initial	Definitive	initiale	definitive					
TOTAL SECTIUNILE FUNCTIONARE + DEZVOLTARE		0	0	29.549.880	35.238.650	24.625.652	24.625.652	24.609.468	16.184	9.322.278
SECTIUNEA DE FUNCTIONARE		0	0	6.924.400	6.303.670	5.185.017	5.185.017	5.168.833	16.184	5.911.420
Total cheltuieli		0	0	6.924.400	6.303.670	5.185.017	5.185.017	5.168.833	16.184	5.911.420
CHELTUIELI CURENTE	01	0	0	6.924.400	6.388.110	5.273.164	5.273.164	5.256.980	16.184	5.911.420
TITLUL I CHELTUIELI DE PERSONAL	10	0	0	2.400.000	2.260.000	2.260.000	2.260.000	2.243.816	16.184	2.294.111
Cheltuieli salariale in bani	10.01	0	0	2.280.000	2.160.000	2.160.000	2.160.000	2.149.106	10.894	2.198.284
Salarii de baza	10.01.01	0	0	2.160.000	2.050.000	2.050.000	2.050.000	2.048.130	1.870	2.098.742
Sporuri pentru conditii de munca	10.01.05	0	0	18.000	18.000	18.000	18.000	9.517	8.483	9.517
Indemnizatie de hrana	10.01.17	0	0	60.000	60.000	60.000	60.000	60.000	0	59.650
Alte drepturi salariale in bani	10.01.30	0	0	42.000	32.000	32.000	32.000	31.459	541	30.375
Cheltuieli salariale in natura	10.02	0	0	60.000	50.000	50.000	50.000	46.400	3.600	46.400
Tichete de vacanta	10.02.06	0	0	60.000	50.000	50.000	50.000	46.400	3.600	46.400
Contributii	10.03	0	0	60.000	50.000	50.000	50.000	48.310	1.690	49.427
Contributia asiguratorie pentru munca	10.03.07	0	0	60.000	50.000	50.000	50.000	48.310	1.690	49.427
TITLUL II BUNURI SI SERVICII	20	0	0	4.524.400	4.128.110	3.013.164	3.013.164	3.013.164	0	3.617.309
Bunuri si servicii	20.01	0	0	4.118.800	3.833.080	2.767.938	2.767.938	2.767.938	0	3.312.041
Furnituri de birou	20.01.01	0	0	400	1.300	1.283	1.283	1.283	0	1.283
Materiala pentru curatenie	20.01.02	0	0	200	200	0	0	0	0	0
Incalzit, iluminat si forta motrica	20.01.03	0	0	1.686.000	1.553.710	1.181.907	1.181.907	1.181.907	0	1.267.734
Apa, canal si salubritate	20.01.04	0	0	675.200	943.200	703.828	703.828	703.828	0	853.111
Carburanti si lubrifianti	20.01.05	0	0	0	0	0	0	0	0	37.911
Piese de schimb	20.01.06	0	0	24.000	2.780	2.770	2.770	2.770	0	4.274
Materiala si prestari de servicii cu caracter functional	20.01.09	0	0	1.405.000	1.043.590	854.514	854.514	854.514	0	921.788

Denumirea indicatorilor	Cod indicator	Credite de angajament		Credite bugetare		Angajamente bugetare	Angajamente legale	Plati efectuate	Angajamente legale de platit	Cheltuieli efective
		Initial	Definitive	initiale	definitive					
Alte bunuri si servicii pentru intretinere si functionare	20.01.30	0	0	328.000	288.300	23.636	23.636	23.636	0	225.940
Reparatii curente	20.02	0	0	291.000	201.090	168.345	168.345	168.345	0	183.588
Bunuri de natura obiectelor de inventar	20.05	0	0	10.600	7.320	7.313	7.313	7.313	0	44.992
Uniforme si echipament	20.05.01	0	0	2.000	0	0	0	0	0	5.804
Alte obiecte de inventar	20.05.30	0	0	8.600	7.320	7.313	7.313	7.313	0	39.188
Deplasari, detasari, transferari	20.06	0	0	1.000	800	718	718	718	0	718
Deplasari interne, detasari, transferari	20.06.01	0	0	1.000	800	718	718	718	0	718
Alte cheltuieli	20.30	0	0	103.000	85.820	68.850	68.850	68.850	0	75.970
alte cheltuieli cu bunuri si servicii	20.30.30	0	0	103.000	85.820	68.850	68.850	68.850	0	75.970
PLATI EFECTUATE IN ANII PRECEDENTI SI RECUPERATE IN ANUL CURENT	84	0	0	0	-84.440	-88.147	-88.147	-88.147	0	0
TITLUL XXI PLATI EFECTUATE IN ANII PRECEDENTI SI RECUPERATE IN ANUL CURENT	85	0	0	0	-84.440	-88.147	-88.147	-88.147	0	0
Plati efectuate in anii precedenti si recuperate in anul curent	85.01	0	0	0	-84.440	-88.147	-88.147	-88.147	0	0
Plati efectuate in anii precedenti si recuperate in anul curent in sectiunea de functionare a bugetului local	85.01.01	0	0	0	-84.440	-88.147	-88.147	-88.147	0	0
SECTIUNEA DE DEZVOLTARE		0	0	22.625.480	28.934.980	19.440.635	19.440.635	19.440.635	0	3.410.858
Total cheltuieli		0	0	22.625.480	28.934.980	19.440.635	19.440.635	19.440.635	0	3.410.858
CHELTUIELI CURENTE	01	0	0	21.000.000	27.236.000	19.058.967	19.058.967	19.058.967	0	250.342
TITLUL X Proiecte cu finantare din fonduri externe neram burabile aferente cadrului financiar 2014-2020	58	0	0	21.000.000	27.236.000	19.058.967	19.058.967	19.058.967	0	250.342
Program e din Fondul European de Dezvoltare Regionala (FEDR)	58.01	0	0	21.000.000	27.236.000	19.058.967	19.058.967	19.058.967	0	250.342
Finantarea nationala	58.01.01	0	0	3.717.400	4.553.400	3.140.388	3.140.388	3.140.388	0	157.885
Finantarea externa neram burabila	58.01.02	0	0	17.282.600	22.682.600	15.918.579	15.918.579	15.918.579	0	92.457
CHELTUIELI DE CAPITAL	70	0	0	1.545.480	1.618.980	301.998	301.998	301.998	0	3.160.516

Denumirea indicatorilor	Cod indicator	Credite de angajament		Credite bugetare		Angajamente bugetare	Angajamente legale	Plati efectuate	Angajamente legale de platit	Cheltuieli efective
		Initial	Definitive	Initiale	definitive					
TITLUL XV ACTIVE NEFINANCIARE	71	0	0	1.545.480	1.618.980	301.998	301.998	301.998	0	3.160.516
Active fixe	71.01	0	0	1.545.480	1.618.980	301.998	301.998	301.998	0	3.160.516
Constructii	71.01.01	0	0	0	0	0	0	0	0	352.476
Masini, echipamente si mijloace de transport	71.01.02	0	0	0	0	0	0	0	0	2.032.642
Mobilier, aparatura birotoica si alte active corporale	71.01.03	0	0	0	0	0	0	0	0	55.288
Alte active fixe	71.01.30	0	0	1.545.480	1.618.980	301.998	301.998	301.998	0	720.110
OPERATIUNI FINANCIARE	79	0	0	80.000	80.000	79.670	79.670	79.670	0	0
TITLUL XIX RAMBURSARI DE CREDITE	81	0	0	80.000	80.000	79.670	79.670	79.670	0	0
Rambursarea imprumuturilor contractate pentru finantarea proiectelor cu finantare UE	81.04	0	0	80.000	80.000	79.670	79.670	79.670	0	0

Ordonator principal de credite
Circumaru Gheorghhe Valerică




Sef Serviciu Financiar Contabil
Micheanu Mariana

CONTUL DE EXECUTIE AL INSTITUTIILOR PUBLICE - CHELTUIELI
74.02 - Protectia mediului - la data de 31.12.2023

Denumirea indicatorilor	Cod indicator	Credite de angajament		Credite bugetare		Angajamente bugetare	Angajamente legale	Plati efectuate	Angajamente legale de platit	Cheltuieli efective
		Initial	Definitive	initiale	definitive					
TOTAL SECTIUNILE FUNCTIONARE + DEZVOL TARE		0	0	6.235.000	13.538.490	5.433.395	5.433.395	5.433.395	0	7.252.541
SECTIUNEA DE FUNCTIONARE		0	0	6.235.000	7.146.440	5.432.185	5.432.185	5.432.185	0	7.058.238
Total cheltuieli		0	0	6.235.000	7.146.440	5.432.185	5.432.185	5.432.185	0	7.058.238
CHELTUIELI CURENTE	01	0	0	6.235.000	7.146.440	5.432.185	5.432.185	5.432.185	0	7.058.238
TITLUL II BUNURI SI SERVICII	20	0	0	6.235.000	6.756.440	5.315.185	5.315.185	5.315.185	0	6.941.238
Bunuri si servicii	20.01	0	0	6.035.000	6.754.340	5.313.085	5.313.085	5.313.085	0	6.939.138
Materiala si prestari de servicii cu caracter functional	20.01.09	0	0	6.000.000	6.754.340	5.313.085	5.313.085	5.313.085	0	6.939.138
Alte bunuri si servicii pentru intretinere si functionare	20.01.30	0	0	35.000	0	0	0	0	0	0
Alte cheltuieli	20.30	0	0	200.000	2.100	2.100	2.100	2.100	0	2.100
alte cheltuieli cu bunuri si servicii	20.30.30	0	0	200.000	2.100	2.100	2.100	2.100	0	2.100
TITLUL VII ALTE TRANSFERURI	55	0	0	0	390.000	117.000	117.000	117.000	0	117.000
A Transferuri inteme	55.01	0	0	0	390.000	117.000	117.000	117.000	0	117.000
Sume reprezentand stimulenti pentru casarea autovehiculelor uzate	55.01.84	0	0	0	390.000	117.000	117.000	117.000	0	117.000
SECTIUNEA DE DEZVOL TARE		0	0	0	6.392.050	1.210	1.210	1.210	0	194.303
Total cheltuieli		0	0	0	6.392.050	1.210	1.210	1.210	0	194.303
CHELTUIELI CURENTE	01	0	0	0	6.392.050	1.210	1.210	1.210	0	194.303
TITLUL XIII PROIECTE CU FINANTARE DIN SUMELE AFERENTE COMPONENTEI DE IMPRUMUT A PNRR	61	0	0	0	6.392.050	1.210	1.210	1.210	0	194.303
Fonduri din imprumut rambursabil	61.01	0	0	0	5.355.970	0	0	0	0	162.263
Finantare publica nationala	61.02	0	0	0	18.200	1.210	1.210	1.210	0	1.210

Denumirea indicatorilor	Cod indicator	Credite de angajament		Credite bugetare		Angajamente bugetare	Angajamente legale	Plati efectuate	Angajamente legale de platit	Cheltuieli efective
		Initial	Definitive	initiale	definitive					
Sume aferente TVA	61.03	0	0	0	1.017.880	0	0	0	0	30.830

Ordonator principal de credite
Circumaru Gheorghie Valerică




Set Serviciu Financiar Contabil
Micheanu Mariana

CONTUL DE EXECUTIE AL INSTITUTIILOR PUBLICE - CHELTUIELI
80.02 - Actiuni generale economice, comerciale si de munca - la data de 31.12.2023

Denumirea indicatorilor	Cod indicator	Credite de angajament		Credite bugetare		Angajamente bugetare	Angajamente legale	Plati efectuate	Angajamente legale de platit	Cheltuieli efective
		Initial	Definitive	initiale	definitive					
TOTAL SECTIUNILE FUNCTIONARE + DEZVOLTARE		0	0	200.000	200.000	142.327	142.327	142.327	0	186.527
SECTIUNEA DE FUNCTIONARE		0	0	200.000	200.000	142.327	142.327	142.327	0	186.527
Total cheltuieli		0	0	200.000	200.000	142.327	142.327	142.327	0	186.527
CHELTUIELI CURENTE	01	0	0	200.000	200.000	142.327	142.327	142.327	0	186.527
TITLUL II BUNURI SI SERVICII	20	0	0	200.000	200.000	142.327	142.327	142.327	0	186.527
Alte cheltuieli	20.30	0	0	200.000	200.000	142.327	142.327	142.327	0	186.527
alte cheltuieli cu bunuri si servicii	20.30.30	0	0	200.000	200.000	142.327	142.327	142.327	0	186.527

Ordonator principal de credite
Circumaru Gheorghita Valerică

Set Serviciu Financiar Contabil
Micheanu Mariana




**CONTUL DE EXECUTIE AL INSTITUTIILOR PUBLICE - CHELTUIELI
84.02 - Transporturi - la data de 31.12.2023**

Denumirea indicatorilor	Cod indicator	Credite de angajament		Credite bugetare		Angajamente bugetare	Angajamente legale	Plati efectuate	Angajamente legale de plati	Cheltuieli efective
		Initial	Definitive	initiale	definitive					
TOTAL SECTIUNILE FUNCTIONARE + DEZVOL TARE		0	0	6.479.800	16.649.420	4.309.561	4.309.561	4.309.561	0	6.626.600
SECTIUNEA DE FUNCTIONARE		0	0	3.324.800	3.684.200	2.916.864	2.916.864	2.916.864	0	2.426.240
Total cheltuieli		0	0	3.324.800	3.684.200	2.916.864	2.916.864	2.916.864	0	2.426.240
CHELTUIELI CURENTE	01	0	0	2.580.800	2.940.200	2.183.531	2.183.531	2.183.531	0	2.426.240
TITLUL II BUNURI SI SERVICII	20	0	0	2.580.800	2.940.200	2.183.531	2.183.531	2.183.531	0	2.426.240
Bunuri si servicii	20.01	0	0	1.040.800	1.176.770	755.100	755.100	755.100	0	853.546
Materiale si prestari de servicii cu caracter functional	20.01.09	0	0	1.040.000	1.175.970	754.608	754.608	754.608	0	853.054
Alte bunuri si servicii pentru intretinere si functionare	20.01.30	0	0	800	800	492	492	492	0	492
Reparatii curente	20.02	0	0	1.540.000	1.763.430	1.428.431	1.428.431	1.428.431	0	1.572.694
OPERATIUNI FINANCIARE	79	0	0	744.000	744.000	733.333	733.333	733.333	0	0
TITLUL XIX RAMBURSARI DE CREDITE	81	0	0	744.000	744.000	733.333	733.333	733.333	0	0
Rambursari de credite interne	81.02	0	0	744.000	744.000	733.333	733.333	733.333	0	0
Rambursari de credite aferente datoriei publice interne locale	81.02.05	0	0	744.000	744.000	733.333	733.333	733.333	0	0
SECTIUNEA DE DEZVOL TARE		0	0	3.155.000	12.965.220	1.392.697	1.392.697	1.392.697	0	4.200.360
Total cheltuieli		0	0	3.155.000	12.965.220	1.392.697	1.392.697	1.392.697	0	4.200.360
CHELTUIELI DE CAPITAL	70	0	0	3.155.000	12.965.220	1.392.697	1.392.697	1.392.697	0	4.200.360
TITLUL XV ACTIVE NEFINANCIARE	71	0	0	3.155.000	12.965.220	1.392.697	1.392.697	1.392.697	0	4.200.360
Active fixe	71.01	0	0	3.155.000	12.965.220	1.392.697	1.392.697	1.392.697	0	4.200.360
Constructii	71.01.01	0	0	0	0	0	0	0	0	3.993.506
Masini, echipamente si mijloace de transport	71.01.02	0	0	0	0	0	0	0	0	11.182

Denumirea indicatorilor	Cod indicator	Credite de angajament		Credite bugetare		Angajamente bugetare	Angajamente legale	Plati efectuate	Angajamente legale de platit	Cheltuieli efective
		Initial	Definitive	initiale	definitive					
Alte active fixe	71.01.30	0	0	3.155.000	12.965.220	1.392.697	1.392.697	1.392.697	0	195.672

Ordonator principal de credite
Circummaru Gheorghita Valerică




Sef Serviciu Financiar Contabil
Micheanu Mariana

Micheanu Mariana

CONTUL DE EXECUTIE AL INSTITUTIILOR PUBLICE - CHELTUIELI
66.07 - Sanatate - la data de 31.12.2023

Denumirea indicatorilor	Cod indicator	Credite de angajament		Credite bugetare		Angajamente bugetare	Angajamente legale	Plati efectuate	Angajamente legale de platit	Cheltuieli efective
		Initial	Definitive	initiale	definitive					
TOTAL SECTIUNILE FUNCTIONARE + DEZVOLTARE		0	0	0	267.030	6.958	6.958	6.958	0	0
SECTIUNEA DE DEZVOLTARE		0	0	0	267.030	6.958	6.958	6.958	0	0
Total cheltuieli		0	0	0	267.030	6.958	6.958	6.958	0	0
CHELTUIELI CURENTE	01	0	0	0	267.030	6.958	6.958	6.958	0	0
TITLUL X Proiecte cu finantare din fonduri externe nerambursabile aferente cadrului financiar 2014-2020	58	0	0	0	267.030	6.958	6.958	6.958	0	0
Programa din Fondul European de Dezvoltare Regionala (FEDR)	58.01	0	0	0	267.030	6.958	6.958	6.958	0	0
Finantarea nationala	58.01.01	0	0	0	267.030	6.958	6.958	6.958	0	0




Ordonator principal de credite
Circummaru Gheprghé Valerică

Sef Serviciu Financiar Contabil
Michaenu Mariana

**CONTUL DE EXECUTIE AL INSTITUTIILOR PUBLICE - CHELTUIELI
67.07 - Cultura, recreere si religie - la data de 31.12.2023**

Denumirea indicatorilor	Cod indicator	Credite de angajament		Credite bugetare		Angajamente bugetare	Angajamente legale	Plati efectuate	Angajamente legale de platit	Cheltuieli efective
		Initial	Definitive	initiale	definitive					
TOTAL SECTIUNILE FUNCTIONARE + DEZVOLTARE		0	0	191.200	191.200	443	443	443	0	345.512
SECTIUNEA DE DEZVOLTARE		0	0	191.200	191.200	443	443	443	0	345.512
Total cheltuieli		0	0	191.200	191.200	443	443	443	0	345.512
CHELTUIELI CURENTE	01	0	0	191.200	191.200	443	443	443	0	345.512
TITLUL X Proiecte cu finantare din fonduri externe nerambursabile aferente cadrului financiar 2014-2020	58	0	0	191.200	191.200	443	443	443	0	345.512
Programa din Fondul European de Dezvoltare Regionala (FEDR)	58.01	0	0	191.200	191.200	443	443	443	0	345.512
Finantarea nationala	58.01.01	0	0	7.200	7.200	443	443	443	0	443
Cheltuieli neeligibile	58.01.03	0	0	184.000	184.000	0	0	0	0	345.069

Ordonator principal de credite
Circumaru Ghelghie Valerica




Sef Serviciu Financiar Contabil
Micheanu Mariana

CONTUL DE EXECUTIE AL INSTITUTIILOR PUBLICE - CHELTUIELI
70.07 - Locuinte, servicii si dezvoltare publica - la data de 31.12.2023

Denumirea indicatorilor	Cod indicator	Credite de angajament		Credite bugetare		Angajamente bugetare	Angajamente legale	Plati efectuate	Angajamente legale de platit	Cheltuieli efective
		Initial	Definitive	initiale	definitive					
TOTAL SECTIUNILE FUNCTIONARE + DEZVOLTARE		0	0	0	0	195.652	195.652	195.652	0	0
SECTIUNEA DE DEZVOLTARE		0	0	0	0	195.652	195.652	195.652	0	0
Total cheltuieli		0	0	0	0	195.652	195.652	195.652	0	0
CHELTUIELI CURENTE	01	0	0	0	0	195.652	195.652	195.652	0	0
TITLUL X Proiecte cu finantare din fonduri externe nerambursabile aferente cadrului financiar 2014-2020	58	0	0	0	0	195.652	195.652	195.652	0	0
Programa din Fondul European de Dezvoltare Regionala (FEDR)	58.01	0	0	0	0	195.652	195.652	195.652	0	0
Finantarea nationala	58.01.01	0	0	0	0	195.652	195.652	195.652	0	0

Ordonator principal de credite
Circumaru **Gheorghina Valerică**



Sef Serviciu Financiar Contabil
Michaeana Mariana


(Handwritten signature)

CONTUL DE EXECUTIE AL INSTITUTIILOR PUBLICE - CHELTUIELI
65.08 - Invatamant - la data de 31.12.2023

Denumirea indicatorilor	Cod indicator	Credite de angajament		Credite bugetare		Angajamente bugetare	Angajamente legale	Plati efectuate	Angajamente legale de platit	Cheltuieli efective
		Initial	Definitive	initiale	definitive					
TOTAL SECTIUNILE FUNCTIONARE + DEZVOLTARE		0	0	30.000	46.000	28.784	28.784	28.784	0	42.738
SECTIUNEA DE DEZVOLTARE		0	0	30.000	46.000	28.784	28.784	28.784	0	42.738
Total cheltuieli		0	0	30.000	46.000	28.784	28.784	28.784	0	42.738
CHELTUIELI CURENTE	01	0	0	30.000	46.000	28.784	28.784	28.784	0	42.738
TITLUL X Proiecte cu finantare din fonduri externe nerambursabile aferente cadrului financiar 2014-2020	58	0	0	30.000	46.000	28.784	28.784	28.784	0	42.738
Mecanismele financiare Spatiul Economic European si Norvegian 2014-2021	58.31	0	0	30.000	46.000	28.784	28.784	28.784	0	42.738
Finantarea nationala	58.31.01	0	0	4.500	20.500	20.051	20.051	20.051	0	20.051
Finantare externa nerambursabila	58.31.02	0	0	25.500	25.500	8.733	8.733	8.733	0	22.687

Ordonator principal de credite
Circumaru Gheprghhe Valerică

Sef Serviciu Financiar Contabil
Micheanu Mariana



**CONTUL DE EXECUTIE AL INSTITUTIILOR PUBLICE - CHELTUIELI
65.10 - Invatamant - la data de 31.12.2023**

Denumirea indicatorilor	Cod indicator	Credite de angajament		Credite bugetare		Angajamente bugetare	Angajamente legale	Plati efectuate	Angajamente legale de plati	Cheltuieli efective
		Initial	Definitive	initiale	definitive					
TOTAL SECTIUNILE FUNCTIONARE + DEZVOLTARE		0	0	637.330	637.330	289.306	289.306	289.306	0	272.517
SECTIUNEA DE FUNCTIONARE		0	0	615.230	615.230	267.739	267.739	267.739	0	265.587
Total cheltuieli		0	0	615.230	615.230	267.739	267.739	267.739	0	265.587
CHELTUIELI CURENTE	01	0	0	615.230	615.230	267.739	267.739	267.739	0	265.587
TITLUL II BUNURI SI SERVICII	20	0	0	615.230	615.230	267.739	267.739	267.739	0	265.587
Bunuri si servicii	20.01	0	0	43.670	43.670	4.657	4.657	4.657	0	4.657
Furnituri de birou	20.01.01	0	0	4.670	4.670	625	625	625	0	625
Materialie pentru curatenie	20.01.02	0	0	7.000	7.000	3.155	3.155	3.155	0	3.155
Materialie si prestari de servicii cu caracter functional	20.01.09	0	0	13.000	13.000	877	877	877	0	877
Alte bunuri si servicii pentru intretinere si functionare	20.01.30	0	0	19.000	19.000	0	0	0	0	0
Reparatii curente	20.02	0	0	38.000	38.000	2.736	2.736	2.736	0	2.736
Hrana	20.03	0	0	334.270	334.270	233.756	233.756	233.756	0	233.104
Hrana pentru oameni	20.03.01	0	0	334.270	334.270	233.756	233.756	233.756	0	233.104
Bunuri de natura obiectelor de inventar	20.05	0	0	55.050	55.050	1.500	1.500	1.500	0	0
Uniforme si echipament	20.05.01	0	0	5.000	5.000	0	0	0	0	0
Lenjerie si accesorii de pat	20.05.03	0	0	5.000	5.000	0	0	0	0	0
Alte obiecte de inventar	20.05.30	0	0	45.050	45.050	1.500	1.500	1.500	0	0
Deplasari, detasari, transferari	20.06	0	0	9.000	9.000	350	350	350	0	350
Deplasari interne, detasari, transferari	20.06.01	0	0	9.000	9.000	350	350	350	0	350
Carti, publicatii si materiale documentare	20.11	0	0	4.000	4.000	0	0	0	0	0
Pregatire profesionala	20.13	0	0	4.000	4.000	0	0	0	0	0
Protectia muncii	20.14	0	0	2.000	2.000	0	0	0	0	0

Denumirea indicatorilor	Cod indicator	Credite de angajament		Credite bugetare		Angajamente bugetare	Angajamente legale	Plati efectuate	Angajamente legale de platit	Cheltuieli efective
		Initial	Definitive	initiale	definitive					
Alte cheltuieli	20.30	0	0	125.240	125.240	24.740	24.740	24.740	0	24.740
Chirii	20.30.04	0	0	1.000	1.000	0	0	0	0	0
alte cheltuieli cu bunuri si servicii	20.30.30	0	0	124.240	124.240	24.740	24.740	24.740	0	24.740
SECTIUNEA DE DEZVOLTARE		0	0	22.100	22.100	21.567	21.567	21.567	0	6.930
Total cheltuieli		0	0	22.100	22.100	21.567	21.567	21.567	0	6.930
CHELTUIELI DE CAPITAL	70	0	0	22.100	22.100	21.567	21.567	21.567	0	6.930
TITLUL XV ACTIVE NEFINANCIARE	71	0	0	22.100	22.100	21.567	21.567	21.567	0	6.930
Active fixe	71.01	0	0	22.100	22.100	21.567	21.567	21.567	0	6.930
Mobilier, aparatura birou si alte active corporale	71.01.03	0	0	22.100	22.100	21.567	21.567	21.567	0	2.891
Alte active fixe	71.01.30	0	0	0	0	0	0	0	0	4.039

Ordonator principal de credite
Circumaru Gheprina-Valerica



Sef Serviciu Financiar Contabil
Micheanu Mariana

Mariana


CONTUL DE EXECUTIE AL INSTITUTIILOR PUBLICE - CHELTUIELI
66.10 - Sanatate - la data de 31.12.2023

Denumirea indicatorilor	Cod indicator	Credite de angajament		Credite bugetare		Angajamente bugetare	Angajamente legale	Plati efectuate	Angajamente legale de plati	Cheltuieli efective
		Initial	Definitive	initiale	definitive					
TOTAL SECTIUNILE FUNCTIONARE + DEZVOL TARE		0	0	74.450.410	78.407.410	72.131.894	72.131.894	71.843.548	288.346	58.227.406
SECTIUNEA DE FUNCTIONARE		0	0	51.400.000	54.104.200	49.069.924	49.069.924	48.781.578	288.346	52.976.727
Total cheltuieli		0	0	51.400.000	54.104.200	49.069.924	49.069.924	48.781.578	288.346	52.976.727
CHELTUIELI CURENTE	01	0	0	51.400.000	54.104.200	49.069.924	49.069.924	48.781.578	288.346	52.976.727
TITLUL I CHELTUIELI DE PERSONAL	10	0	0	39.810.000	40.857.000	40.857.000	40.857.000	40.568.654	288.346	42.976.506
Cheltuieli salariale in bani	10.01	0	0	38.330.000	39.297.000	39.297.000	39.297.000	39.019.404	277.596	41.426.277
Salarii de baza	10.01.01	0	0	26.250.000	27.322.000	27.322.000	27.322.000	27.072.494	249.506	29.496.168
Sporuri pentru conditii de munca	10.01.05	0	0	6.380.000	5.347.000	5.347.000	5.347.000	5.343.080	3.920	5.194.017
Alte sporuri	10.01.06	0	0	2.600.000	3.420.000	3.420.000	3.420.000	3.416.412	3.588	3.524.883
fond aferent platii cu ora	10.01.11	0	0	1.200.000	1.400.000	1.400.000	1.400.000	1.389.354	10.646	1.406.281
Indemnizatie de hrana	10.01.17	0	0	1.500.000	1.523.000	1.523.000	1.523.000	1.519.276	3.724	1.513.621
Alte drepturi salariale in bani	10.01.30	0	0	400.000	285.000	285.000	285.000	278.788	6.212	291.307
Cheltuieli salariale in natura	10.02	0	0	630.000	630.000	630.000	630.000	627.500	2.500	627.500
Tichete de vacanta	10.02.06	0	0	630.000	630.000	630.000	630.000	627.500	2.500	627.500
Contributii	10.03	0	0	850.000	930.000	930.000	930.000	921.750	8.250	922.729
Contributia asiguratorie pentru munca	10.03.07	0	0	850.000	930.000	930.000	930.000	921.750	8.250	922.729
TITLUL II BUNURI SI SERVICII	20	0	0	11.140.000	12.797.200	7.840.740	7.840.740	7.840.740	0	9.595.037
Bunuri si servicii	20.01	0	0	4.245.000	5.018.200	3.405.821	3.405.821	3.405.821	0	3.126.222
Furnituri de birou	20.01.01	0	0	115.000	120.000	43.281	43.281	43.281	0	104.689
Materiale pentru curatenie	20.01.02	0	0	170.000	215.000	59.407	59.407	59.407	0	133.092
Incalzit, iluminat si forta motrica	20.01.03	0	0	1.300.000	1.456.000	1.117.320	1.117.320	1.117.320	0	963.066
Apa, canal si salubritate	20.01.04	0	0	340.000	362.000	333.906	333.906	333.906	0	354.022
Carburanti si lubrifianti	20.01.05	0	0	35.000	35.000	23.055	23.055	23.055	0	20.205
Piese de schimb	20.01.06	0	0	5.000	5.000	1.635	1.635	1.635	0	3.418

Denumirea indicatorilor	Cod indicator	Credite de angajament		Credite bugetare		Angajamente bugetare	Angajamente legale	Plati efectuate	Angajamente legale de platit	Cheltuieli efective
		Initial	Definitive	initiale	definitive					
Posta, telecomunicatii, radio, tv, internet	20.01.08	0	0	80.000	80.000	70.000	70.000	70.000	0	77.104
Materiale si prestari de servicii cu caracter functional	20.01.09	0	0	200.000	330.000	176.873	176.873	176.873	0	108.117
Alte bunuri si servicii pentru intretinere si functionare	20.01.30	0	0	2.000.000	2.415.200	1.580.344	1.580.344	1.580.344	0	1.362.509
Reparatii curente	20.02	0	0	100.000	107.000	58.796	58.796	58.796	0	71.626
Hrana	20.03	0	0	1.800.000	1.200.000	760.562	760.562	760.562	0	1.014.993
Hrana pentru oameni	20.03.01	0	0	1.800.000	1.200.000	760.562	760.562	760.562	0	1.014.993
Medicamente si materiale sanitare	20.04	0	0	4.427.000	5.917.000	3.298.568	3.298.568	3.298.568	0	4.739.273
Medicamente	20.04.01	0	0	2.507.000	3.377.000	2.070.031	2.070.031	2.070.031	0	3.072.817
Materiale sanitare	20.04.02	0	0	740.000	910.000	483.825	483.825	483.825	0	699.244
Reactivi	20.04.03	0	0	1.000.000	1.350.000	637.859	637.859	637.859	0	783.855
Dezinfectanti	20.04.04	0	0	180.000	280.000	106.853	106.853	106.853	0	183.357
Bunuri de natura obiectelor de inventar	20.05	0	0	190.000	156.000	60.079	60.079	60.079	0	426.975
Uniforme si echipament	20.05.01	0	0	10.000	3.000	0	0	0	0	0
Lenjerie si accesorii de pat	20.05.03	0	0	80.000	10.000	0	0	0	0	175.283
Alte obiecte de inventar	20.05.30	0	0	100.000	143.000	60.079	60.079	60.079	0	251.692
Deplasari, detasari, transferari	20.06	0	0	4.000	4.000	0	0	0	0	0
Deplasari interne, detasari, transferari	20.06.01	0	0	4.000	4.000	0	0	0	0	0
Materiale de laborator	20.09	0	0	50.000	60.000	18.981	18.981	18.981	0	38.428
Carti, publicatii si materiale documentare	20.11	0	0	4.000	5.000	2.403	2.403	2.403	0	2.403
Pregatire profesionala	20.13	0	0	20.000	20.000	6.247	6.247	6.247	0	8.865
Protectia muncii	20.14	0	0	200.000	210.000	146.566	146.566	146.566	0	149.296
Alte cheltuieli	20.30	0	0	100.000	100.000	82.717	82.717	82.717	0	16.956
alte cheltuieli cu bunuri si servicii	20.30.30	0	0	100.000	100.000	82.717	82.717	82.717	0	16.956
TITLUL XI ALTE CHELTUIELI	59	0	0	450.000	450.000	372.184	372.184	372.184	0	405.184
Sume aferente persoanelor cu handicap neincadrate	59.40	0	0	450.000	450.000	372.184	372.184	372.184	0	405.184
SECTIUNEA DE DEZVOLTARE		0	0	23.050.410	24.303.210	23.061.970	23.061.970	23.061.970	0	5.250.679
Total cheltuieli		0	0	23.050.410	24.303.210	23.061.970	23.061.970	23.061.970	0	5.250.679

Denumirea indicatorilor	Cod indicator	Credite de angajament		Credite bugetare		Angajamente bugetare	Angajamente legale	Plati efectuate	Angajamente legale de plati	Cheltuieli efective
		Initial	Definitive	Initiale	definitive					
CHELTUIELI CURENTE	01	0	0	23.050.410	23.104.210	21.867.764	21.867.764	21.867.764	0	3.746.276
TITLUL X Proiecte cu finantare din fonduri externe neram burabile aferente cadrului financiar 2014-2020	58	0	0	23.050.410	23.104.210	21.867.764	21.867.764	21.867.764	0	3.746.276
Programa din Fondul European de Dezvoltare Regionala (FEDR)	58.01	0	0	23.050.410	23.104.210	21.867.764	21.867.764	21.867.764	0	3.746.276
Finantarea nationala	58.01.01	0	0	0	53.800	41.126	41.126	41.126	0	49.929
Finantarea externa neram burabila	58.01.02	0	0	23.041.600	23.041.600	21.817.836	21.817.836	21.817.836	0	3.696.347
Cheltuieli neeligibile	58.01.03	0	0	8.810	8.810	8.802	8.802	8.802	0	0
CHELTUIELI DE CAPITAL	70	0	0	0	1.199.000	1.194.206	1.194.206	1.194.206	0	1.504.403
TITLUL XV ACTIVE NEFINANCIARE	71	0	0	0	1.199.000	1.194.206	1.194.206	1.194.206	0	1.504.403
Active fixe	71.01	0	0	0	159.000	157.682	157.682	157.682	0	467.879
Masini, echipamente si mijloace de transport	71.01.02	0	0	0	159.000	157.682	157.682	157.682	0	241.632
Mobilier, aparatura birouca si alte active corporale	71.01.03	0	0	0	0	0	0	0	0	190
Alte active fixe	71.01.30	0	0	0	0	0	0	0	0	226.057
Reparatii capitale aferente activelor fixe	71.03	0	0	0	1.040.000	1.036.524	1.036.524	1.036.524	0	1.036.524

Ordonator principal de credite
Circumaru Sheprgne Valerica



Sef Serviciu Financiar Contabil
Micheanu Mariana

Mariana

**CONTUL DE EXECUTIE AL INSTITUTIILOR PUBLICE - CHELTUIELI
67.10 - Cultura, recreere si religie - la data de 31.12.2023**

Denumirea indicatorilor	Cod indicator	Credite de angajament		Credite bugetare		Angajamente bugetare	Angajamente legale	Plati efectuate	Angajamente legale de plati	Cheltuieli efective
		Initial	Definitive	initiale	definitive					
TOTAL SECTIUNILE FUNCTIONARE + DEZVOLTARE		0	0	2.343.600	2.403.600	2.104.918	2.104.918	2.015.454	89.464	2.131.342
SECTIUNEA DE FUNCTIONARE		0	0	2.143.100	2.203.100	1.905.788	1.905.788	1.816.324	89.464	1.866.371
Total cheltuieli		0	0	2.143.100	2.203.100	1.905.788	1.905.788	1.816.324	89.464	1.866.371
CHELTUIELI CURENTE	01	0	0	2.145.780	2.205.780	1.908.485	1.908.485	1.819.021	89.464	1.866.371
TITLUL I CHELTUIELI DE PERSONAL	10	0	0	1.148.680	1.123.680	1.123.680	1.123.680	1.034.216	89.464	1.043.102
Cheltuieli salariale in bani	10.01	0	0	1.098.480	1.073.480	1.073.480	1.073.480	991.432	82.048	1.000.069
Salarii de baza	10.01.01	0	0	1.007.680	982.680	982.680	982.680	932.895	49.785	941.161
Indemnizatii de hrana	10.01.17	0	0	64.500	64.500	64.500	64.500	54.302	10.198	54.673
Alte drepturi salariale in bani	10.01.30	0	0	26.300	26.300	26.300	26.300	4.235	22.065	4.235
Cheltuieli salariale in natura	10.02	0	0	23.250	23.250	23.250	23.250	20.624	2.626	20.624
Tichete de vacanta	10.02.06	0	0	23.250	23.250	23.250	23.250	20.624	2.626	20.624
Contributii	10.03	0	0	26.950	26.950	26.950	26.950	22.160	4.790	22.409
Contributia asiguratorie pentru munca	10.03.07	0	0	26.950	26.950	26.950	26.950	22.160	4.790	22.409
TITLUL II BUNURI SI SERVICII	20	0	0	947.100	1.032.100	784.805	784.805	784.805	0	823.269
Bunuri si servicii	20.01	0	0	223.800	251.300	160.128	160.128	160.128	0	169.439
Furnituri de birou	20.01.01	0	0	8.000	9.000	8.593	8.593	8.593	0	8.593
Materiala pentru curatenie	20.01.02	0	0	10.500	10.500	8.685	8.685	8.685	0	7.202
Incalziri, iluminati si forta motrica	20.01.03	0	0	155.000	146.400	99.693	99.693	99.693	0	97.920
Apa, canal si salubritate	20.01.04	0	0	3.800	3.800	1.196	1.196	1.196	0	1.196
Posta, telecomunicatii, radio, tv, internet	20.01.08	0	0	4.500	5.000	3.696	3.696	3.696	0	3.696
Materiala si prestari de servicii cu caracter functional	20.01.09	0	0	19.000	44.000	12.428	12.428	12.428	0	30.530
Alte bunuri si servicii pentru intretinere si functionare	20.01.30	0	0	23.000	32.600	25.837	25.837	25.837	0	20.302

Denumirea indicatorilor	Cod indicator	Credite de angajament		Credite bugetare		Angajamente bugetare	Angajamente legale	Plati efectuate	Angajamente legale de platit	Cheltuieli efective
		Initial	Definitive	initiale	definitive					
Reparatii curente	20.02	0	0	235.000	229.000	188.767	188.767	188.767	0	188.767
Medicamente si materiale sanitare	20.04	0	0	1.000	500	0	0	0	0	0
Materiale sanitare	20.04.02	0	0	500	0	0	0	0	0	0
Dezinfectanti	20.04.04	0	0	500	500	0	0	0	0	0
Bunuri de natura obiectelor de inventar	20.05	0	0	20.000	20.000	14.577	14.577	14.577	0	3.615
Alte obiecte de inventar	20.05.30	0	0	20.000	20.000	14.577	14.577	14.577	0	3.615
Deplasari, detasari, transferari	20.06	0	0	2.500	2.500	729	729	729	0	729
Deplasari interne, detasari, transferari	20.06.01	0	0	2.500	2.500	729	729	729	0	729
Carti, publicatii si materiale documentare	20.11	0	0	35.000	35.000	26.303	26.303	26.303	0	21.535
Alte cheltuieli	20.30	0	0	429.800	493.800	394.301	394.301	394.301	0	439.184
Reclama si publicitate	20.30.01	0	0	1.000	5.500	0	0	0	0	0
Protocol si reprezentare	20.30.02	0	0	4.500	6.500	2.925	2.925	2.925	0	2.925
Chirii	20.30.04	0	0	80.000	80.000	60.094	60.094	60.094	0	60.094
alte cheltuieli cu bunuri si servicii	20.30.30	0	0	344.300	401.800	331.282	331.282	331.282	0	376.165
TITLUL XI ALTE CHELTUIELI	59	0	0	50.000	50.000	0	0	0	0	0
Sustinerea cufelor	59.12	0	0	50.000	50.000	0	0	0	0	0
PLATI EFECTUATE IN ANUL PRECEDENT SI RECUPERATE IN ANUL CURENT	84	0	0	-2.680	-2.680	-2.697	-2.697	-2.697	0	0
TITLUL XXI PATI EFECTUATE IN ANII PRECEDENTI SI RECUPERATE IN ANUL CURENT	85	0	0	-2.680	-2.680	-2.697	-2.697	-2.697	0	0
Plati efectuate in anii precedenti si recuperate in anii curent	85.01	0	0	-2.680	-2.680	-2.697	-2.697	-2.697	0	0
Plati efectuate in anii precedenti si recuperate in anii curent in sectiunea de functionare a bugetului local	85.01.01	0	0	-2.680	-2.680	-2.697	-2.697	-2.697	0	0
SECTIUNEA DE DEZVOLTARE		0	0	200.500	200.500	199.130	199.130	199.130	0	264.971
Total cheltuieli		0	0	200.500	200.500	199.130	199.130	199.130	0	264.971
CHELTUIELI CURENTE	01	0	0	200.500	200.500	199.130	199.130	199.130	0	264.042

Denumirea indicatorilor	Cod indicator	Credite de angajament		Credite bugetare		Angajamente bugetare	Angajamente legale	Plati efectuate	Angajamente legate de platit	Cheltuieli efective
		Initial	Definitive	initiale	definitive					
TITLUL X Proiecte cu finantare din fonduri externe nerambursabile aferente cadrului financiar 2014-2020	58	0	0	200.500	200.500	199.130	199.130	199.130	0	264.042
Alte facilitati si instrumente postaderare	58.16	0	0	200.500	200.500	199.130	199.130	199.130	0	264.042
Finantarea nationala	58.16.01	0	0	45.500	45.500	44.537	44.537	44.537	0	44.537
Finantare externa nerambursabila	58.16.02	0	0	105.000	105.000	104.693	104.693	104.693	0	104.693
Cheltuieli neeligibile	58.16.03	0	0	50.000	50.000	49.900	49.900	49.900	0	114.812
CHELTUIELI DE CAPITAL	70	0	0	0	0	0	0	0	0	929
TITLUL XV ACTIVE NEFINANCIARE	71	0	0	0	0	0	0	0	0	929
Active fixe	71.01	0	0	0	0	0	0	0	0	929
Masini, echipamente si mijloace de transport	71.01.02	0	0	0	0	0	0	0	0	163
Mobilier, aparatura birouca si alte active corporale	71.01.03	0	0	0	0	0	0	0	0	766

Ordonator principal de credite
Circumaru Gheorghe Valerică



Set Serviciu Financiar Contabil
Micheanu Mariana


M. Micheanu

CONTUL DE EXECUTIE AL INSTITUTIILOR PUBLICE - CHELTUIELI
70.10 - Locuinte, servicii si dezvoltare publica - la data de 31.12.2023

Denumirea indicatorilor	Cod indicator	Credite de angajament		Credite bugetare		Angajamente bugetare	Angajamente legale	Plati efectuate	Angajamente legale de platit	Cheltuieli efective
		Initial	Definitive	initiale	definitive					
TOTAL SECTIUNILE FUNCTIONARE + DEZVOLTARE		0	0	200.000	200.000	147.412	147.412	147.412	0	147.412
SECTIUNEA DE FUNCTIONARE		0	0	200.000	200.000	147.412	147.412	147.412	0	147.412
Total cheltuieli		0	0	200.000	200.000	147.412	147.412	147.412	0	147.412
CHELTUIELI CURENTE	01	0	0	200.000	200.000	147.412	147.412	147.412	0	147.412
TITLUL II BUNURI SI SERVICII	20	0	0	200.000	200.000	147.412	147.412	147.412	0	147.412
Alte cheltuieli	20.30	0	0	200.000	200.000	147.412	147.412	147.412	0	147.412
alte cheltuieli cu bunuri si servicii	20.30.30	0	0	200.000	200.000	147.412	147.412	147.412	0	147.412

Ordonator principal de credite
Circumaru Gheorghie Valerică

Sef Serviciu Financiar Contabil
Micheanu Mariana



DISPONIBIL DIN MILLOACE CU DESTINATIE SPECIALA

la data de 31.12.2023

Denumirea indicatorilor	Nr rand	Disponibil la inceputul anului	Incasari	Plati	Disponibil la sfarsitul perioadei
TOTAL (rd 02 la 01)	01	4.925	1.370.983	1.370.970	4.938
- Sume primite ca donatii si sponsorizari (ct.550/analitic distinct)	02	3.138	0	0	3.138
- Garantiile materiale retinute gestionarilor conform Legii nr. 22/1969	03	1.787	1.370.983	1.370.970	1.800

Ordonator principal de credite
Circumaru Shepigne Valerică



Set Serviciu Financiar Contabil
Micheanu Mariana

**VENITURILE, CHELTUIELILE SI EXCENTE ALE BUGELOR
LOCALE PE UNITATI ADMINISTRATIV-TERITORIALE**

Denumirea indicatorilor	Cod indicator	Nr. rand	Prevederi anuale	Realizat
VENITURI TOTAL	000102	57	138.283.960	94.201.301
Venituri proprii	4990	58	48.082.960	35.145.906
1. Venituri curente, din care:	000202	59	67.166.690	53.890.389
a) Cote si sume defalcate din impozitul pe venit	04.02	60	20.151.240	18.067.165
- Cote defalcate din impozitul pe venit	04.02.01	61	17.991.000	15.906.925
- Sume alocate de consiliul judetean pentru echilibrarea bugetelor locale	04.02.04	62	1.190.240	1.190.240
- Sume repartizate din Fondul la dispozitia Consiliului Judetean	04.02.05	62.1	970.000	970.000
b) Sume defalcate din taxa pe valoarea adaugata	11.02	63	19.231.730	19.021.691
- Sume defalcate din taxa pe valoarea adaugata pentru finantarea cheltuielilor descentralizate la nivelul comunelor, oraselor, municipiilor si sectoarelor Municipiului Bucuresti	11.02.02	65	13.655.730	13.445.691
- Sume defalcate din taxa pe valoarea adaugata pentru echilibrarea bugetelor locale	11.02.06	68	5.576.000	5.576.000
c) Transferuri voluntare, altele decat subventiile	37.02	70	51.000	51.000
- Donatii si sponsorizari	37.02.01	71	51.000	51.000
2. Venituri din capital	390002	73	199.000	328.208
4. Subventii de la alte nivele ale administratiei publice		78	29.154.650	7.218.844
- Subventii de la bugetul de stat	42.02	79	27.522.650	6.019.644
- Subventii de la alte administratii	43.02	80	1.632.000	1.199.200
5.1 Alte sume de la UE	46.02	80.11	30.700	30.724
Sume primite de la UE/alti donatori în contul platilor efectuate si prefinantari aferente cadrului financiar 2014-2020	48.02	80.2	41.732.920	32.733.136
CHELTUIELI TOTAL	5002	81	141.239.790	94.665.154
Deficit	99.02	83	-2.955.830	-463.853
EXCEDENT TOTAL CUMULAT (an curent si anii precedenti) din care:		84	0	2.491.978
Sume destinate implementarii proiectelor ce beneficiaza de finantare din fonduri externe nerambursabile		84.1	0	2.491.978
VENITURI TOTAL	000102	112	138.283.960	94.201.301
Venituri proprii	4990	113	48.082.960	35.145.906
1. Venituri curente, din care:	000202	114	67.166.690	53.890.389
a) Cote si sume defalcate din impozitul pe venit	04.02	115	20.151.240	18.067.165
- Cote defalcate din impozitul pe venit	04.02.01	116	17.991.000	15.906.925
- Sume alocate de consiliul judetean pentru echilibrarea bugetelor locale	04.02.04	117	1.190.240	1.190.240
- Sume repartizate din Fondul la dispozitia Consiliului Judetean	04.02.05	117.1	970.000	970.000
b) Sume defalcate din taxa pe valoarea adaugata	11.02	118	19.231.730	19.021.691
- Sume defalcate din taxa pe valoarea adaugata pentru finantarea cheltuielilor descentralizate la nivelul comunelor, oraselor, municipiilor si sectoarelor Municipiului Bucuresti	11.02.02	120	13.655.730	13.445.691

Denumirea indicatorilor	Cod indicator	Nr. rand	Prevederi anuale	Realizat
- Sume defalcate din taxa pe valoarea adaugata pentru echilibrarea bugetelor locale	11.02.06	123	5.576.000	5.576.000
c) Transferuri voluntare, altele decat subventiile	37.02	125	51.000	51.000
- Donatii si sponsorizari	37.02.01	126	51.000	51.000
2. Venituri din capital	390002	128	199.000	328.208
4. Subventii de la alte nivele ale administratiei publice		133	29.154.650	7.218.844
- Subventii de la bugetul de stat	42.02	134	27.522.650	6.019.644
- Subventii de la alte administratii	43.02	135	1.632.000	1.199.200
5.1 Alte sume de la UE	46.02	135.11	30.700	30.724
Sume primite de la UE/alti donatori în contul platilor efectuate si prefinantari aferente cadrului financiar 2014-2020	48.02	135.2	41.732.920	32.733.136
CHELTUIELI TOTAL	5002	136	141.239.790	94.665.154
Deficit	99.02	138	-2.955.830	-463.853
EXCEDENT TOTAL CUMULAT (an curent si anii precedenti) din care:		139	0	2.491.978
Sume destinate implementarii proiectelor ce beneficiaza de finantare din fonduri externe nerambursabile		139.1	0	2.491.978

Ordonator principal de credite
Cîrciumaru Gheprghe Valerică




Sef Serviciu Financiar Contabil
Micheanu Mariana

SITUATIA ACTIVELOR SI DATORIILOR din administratia locala la data de 31.12.2023

Nr rand	Denumirea indicatrilor	Cod rand	Inceputul perioadei	Sfirsitul perioadei
	Disponibilitati în lei ale institutiilor publice locale si ale institutiilor publice de subordonare locala, la trezorerii din care :	5	4.215.655	4.465.973
	Total (în baze cash) (rd.04+05)	8	4.215.655	4.465.973
	Total (în baze accrual) (rd.08+09)	10	4.215.655	4.465.973
	Alte valori (ct.532)	23	75.329	119.594
	Disponibilitati ale institutiilor publice locale si ale institutiilor de subordonare locala la institutiile de credit rezidente din care :	32	99.910	64.741
	Fonduri externe nerambursabile preaderare (ct.515)	33	16.865	0
	Total (în baze cash) (rd.32+35)	36	99.910	64.741
	Total (în baze accrual)(rd.36+37)	38	99.910	64.741
	Disponibilitati ale institutiilor publice aflate la alti rezidenti (terti) (ct.461+2678)	51	4.800	3.080
	Total (în baze cash)(rd.51)	52	4.800	3.080
	Actiuni necotate detinute de autoritatile locale la societati nefinanciare (ct.2600200 - ct.2960102) (S.11)	131	215.000	215.000
	Total (la valoarea contabila neta (la valoarea de intrare mai putin ajustarile cumulate pentru pierderea de valoare)(rd.131+132+133)	134	215.000	215.000
	Participatiile autoritatilor locale la alte societati care nu sunt organizate pe actiuni (regii autonome, srl, comandita, etc.) (ct.2601+ 2602-2961)	141	529.500	529.500
	Total (la valoarea de intrare mai putin ajustarile cumulate pentru pierderea de valoare)(rd.141)	142	529.500	529.500
1	Creante comerciale legate de livrari de bunuri si servicii de catre autoritatile locale sau de institutii subordonate acestora .Total (rd.158+159+160+164) din care:	157	2.972.700	0
	-de la societati nefinanciare (S.11),	159	2.972.700	0
	Creante comerciale curente legate de livrari de bunuri si servicii de catre autoritatile locale sau de institutiile subordonate acestora (ct.232+234+409+4111+4118+413+ 418+4611-4911-4961).Total (rd.166+167+168+172) din care de la:	165	5.134.068	5.563.608
	-de la societati nefinanciare (S.11),	167	5.134.068	5.563.608
1	Creante ale bugetului local (ct.464-497). Total (rd.177+178+179+183), din care:	176	29.406.888	33.104.667
	-de la populatie	177	29.406.888	33.104.667
	Total creante (rd.176+184)	185	29.406.888	33.104.667
1	Sume datorate tertilor reprezentând garantii si cautiuni aflate în conturile institutiilor publice (ct.4281+ 462). Total (rd.204+205+206) din care :	203	602.457	760.462
	- salariatilor (gospodariile populatiei) (S.143)	204	602.457	760.462
	Credite pe termen lung primite (contractate, garantate, asimilate, etc.) de institutiile publice locale (ct.1622+1632+1642+1672). Total (rd.287+288+289+289.1) din care acordate de :	286	7.189.148	6.862.139
	-Societati care accepta depozite, exclusiv banca centrala (S.122)	287	7.189.148	6.862.139
	Total (în baze cash)(rd.286)	290	7.189.148	6.862.139
	Datorii comerciale legate de livrari de bunuri si servicii (ct.401+403+4041 +4042+ 405+408 +419 +4621+4622). Total (rd.313+314+318+319+) din care catre :	312	427.293	295.821

Nr rand	Denumirea indicaotrilor	Cod rand	Inceputul perioadei	Sfirsitul perioadei
	-Societati nefinanciare (S.11)	313	427.293	295.821
	Datorii comerciale curente legate de livrari de bunuri si servicii (ct.401+403+4041+405+408+419+4621). Total (rd.321+322+326+327) din care catre:	320	18.738.344	11.463.809
	-Societati nefinanciare (S.11)	321	18.738.344	11.463.809
	Datoriile institutiilor publice din administratia locala catre bugete (ct.4423+ 431+437+4428 +444+446+4481)	331	5.753.784	9.116.916
	Salariile angajatilor (ct 421+423+426 +4271+ 4273 +4281)	332	3.006.853	3.227.115
	Total (rd.331+332+332.1+332.2+333+334)	335	8.760.637	12.344.031
	Avansuri primite de Institutii publice -beneficiari finali- reprezentând prefinantare pentru proiecte finantate din fonduri externe nerambursabile postaderare (ct.4585)	341	2.073.675	288.532

Ordonator principal de credite
Circumaru Gheprone Valerică



Sef Serviciu Financiar Contabil
Micheanu Mariana

Micheanu Mariana

CONTUL DE EXECUTIE 2A- ADMINISTRATIA LOCALA - FINANTARE INTEGRALA DIN BUGET - VENITURI

la data de 31.12.2023

Denumirea indicatorilor	Cod indicator	Prevederi bugetare initiale	Prevederi bugetare definitive	Drepturi constatate		Incasari realizate	Singeri pe alte cai decat incasari	Drepturi constatate de incasat
				Total din care:	din anii precedenti			
TOTAL SECTIUNILE FUNCTIONARE+DEZVOLTARE		107.352.620	138.283.960	127.305.968	29.406.888	97.899.080	94.201.301	33.104.667
TOTAL VENITURI		107.352.620	138.283.960	127.305.968	29.406.888	97.899.080	94.201.301	33.104.667
VENITURI PROPRII		47.575.620	48.082.960	68.250.573	29.406.888	38.843.685	35.145.906	33.104.667
I. VENITURI CURENTE		63.092.430	67.166.690	86.894.452	29.346.225	57.548.227	53.890.389	33.004.063
A. VENITURI FISCALE		45.616.910	49.507.970	70.694.064	21.426.666	49.267.398	47.496.145	23.195.939
A1: IMPOZIT PE VENIT, PROFIT SI CASTIGURI DIN CAPITAL		19.995.000	20.171.240	18.242.848	0	18.242.848	18.242.848	0
A12: IMPOZIT PE VENIT, PROFIT, SI CASTIGURI DIN CAPITAL DE LA PERSOANE FIZICE		19.995.000	20.171.240	18.242.848	0	18.242.848	18.242.848	0
Impozit pe venit	03.02	20.000	20.000	175.683	0	175.683	175.683	0
Impozitul pe veniturile din transferul proprietatilor imobiliare din patrimoniul personal	03.02.18	20.000	20.000	175.683	0	175.683	175.683	0
Cote si sume defalcate din impozitul pe venit	04.02	19.975.000	20.151.240	18.067.165	0	18.067.165	18.067.165	0
Cote defalcate din impozitul pe venit	04.02.01	17.991.000	17.991.000	15.906.925	0	15.906.925	15.906.925	0
Suma alocata din cotele defalcate din impozitul pe venit pentru echilibrarea bugetelor locale	04.02.04	1.194.000	1.190.240	1.190.240	0	1.190.240	1.190.240	0
Suma repartizate din Fondul la dispozitia Consiliului Judetean	04.02.05	800.000	970.000	970.000	0	970.000	970.000	0
A3. IMPOZITE SI TAXE PE PROPRIETATE		7.800.000	7.800.000	25.474.576	17.104.291	8.370.285	7.800.582	17.673.994
Impozite si taxe pe proprietate	07.02	7.800.000	7.800.000	25.474.576	17.104.291	8.370.285	7.800.582	17.673.994
Impozit pe cladiri	07.02.01	3.800.000	3.800.000	16.923.137	12.427.035	4.496.102	4.353.070	12.570.067
Impozit pe cladiri de la persoane fizice	07.02.01.01	1.900.000	1.900.000	3.947.669	2.157.640	1.790.029	1.791.997	2.155.672
Impozit si taxa pe cladiri de la persoane juridice	07.02.01.02	1.900.000	1.900.000	12.975.468	10.269.395	2.706.073	2.561.073	10.414.395
Impozit pe terenuri	07.02.02	2.670.000	2.670.000	7.537.584	4.647.568	2.890.016	2.491.227	5.046.357
Impozit pe terenuri de la persoane fizice	07.02.02.01	1.400.000	1.400.000	4.266.315	2.777.605	1.487.710	1.293.584	2.971.731
Impozit si taxa pe teren de la persoane juridice	07.02.02.02	610.000	610.000	1.868.392	1.151.074	717.318	560.147	1.308.245
Impozit pe terenul din extravilan	07.02.02.03	660.000	660.000	1.403.877	718.889	684.988	637.496	766.381

Denumirea indicatorilor	Cod indicator	Prevederi bugetare initiale	Prevederi bugetare definitive	Drepturi constatate		Incasari realizate	Sfingeri pe alte cai decat incasari	Drepturi constatate de incasat	
				Total, din care:	din anii precedenti				din anii curenti
Taxe judiciare de timbru si alte taxe de timbru	07.02.03	1.330.000	1.330.000	1.013.885	29.688	984.167	956.285	0	57.570
A4. IMPOZITE SI TAXE PE BUNURI SI SERVICII		17.751.910	21.466.730	26.870.743	4.294.888	22.575.855	21.377.679	0	5.493.064
Sume defalcate din TVA	11.02	15.516.910	19.231.730	19.021.691	0	19.021.691	19.021.691	0	0
Sume defalcate din taxa pe valoarea adaugata pentru finantarea cheltuiilor descentralizate la nivelul comunei, oraselor, municipiilor, sectoarelor si Municipiului Bucuresti	11.02.02	10.840.910	13.655.730	13.445.691	0	13.445.691	13.445.691	0	0
Suma defalcate din taxa pe valoarea adaugata pentru echilibrarea bugetelor locale	11.02.06	4.676.000	5.576.000	5.576.000	0	5.576.000	5.576.000	0	0
Alte impozite si taxe generale pe bunuri si servicii	12.02	0	0	1.458	1.458	0	0	0	1.458
Taxe hoteliere	12.02.07	0	0	1.458	1.458	0	0	0	1.458
Taxe pe servicii specifice	15.02	5.000	5.000	3.481	325	3.156	3.183	0	298
Impoziti pe spectacole	15.02.01	5.000	5.000	3.481	325	3.156	3.183	0	298
Taxe pe utilizarea bunurilor, autorizarea utilizarii bunurilor sau pe desfasurarea de activitati	16.02	2.230.000	2.230.000	7.844.113	4.293.105	3.551.008	2.352.805	0	5.491.308
Taxa asupra mijloacelor de transport	16.02.02	2.050.000	2.050.000	7.616.234	4.293.105	3.323.129	2.124.926	0	5.491.308
Impoziti pe mijloacele de transport deținute de persoane fizice	16.02.02.01	1.700.000	1.700.000	6.126.672	3.850.374	2.876.298	1.704.848	0	5.021.824
Impoziti pe mijloacele de transport deținute de persoane juridice	16.02.02.02	350.000	350.000	889.562	442.731	446.831	420.078	0	469.484
Taxe si tarife pentru eliberarea de licente si autorizatii de functionare	16.02.03	170.000	170.000	205.364	0	205.354	205.354	0	0
Alte taxe pe utilizarea bunurilor, autorizarea utilizarii bunurilor sau pe desfasurare de activitati	16.02.50	10.000	10.000	22.525	0	22.525	22.525	0	0
A6. ALTE IMPOZITE SI TAXE FISCALE		70.000	70.000	105.917	27.507	78.410	77.036	0	28.881
Alte impozite si taxe fiscale	18.02	70.000	70.000	105.917	27.507	78.410	77.036	0	28.881
Alte impozite si taxe	18.02.50	70.000	70.000	105.917	27.507	78.410	77.036	0	28.881
C. VENITURI NEFISCALE		17.475.520	17.658.720	16.200.368	7.919.539	8.280.829	6.392.244	0	9.808.124
1. VENITURI DIN PROPRIETATE		2.300.000	2.300.000	3.549.826	524.055	3.025.771	3.008.224	0	541.602
Venituri din proprietate	30.02	2.300.000	2.300.000	3.549.826	524.055	3.025.771	3.008.224	0	541.602
Venituri din concesiuni si inchirieri	30.02.05	2.250.000	2.250.000	3.504.892	512.638	2.992.254	2.974.788	0	530.104
Alte venituri din concesiuni si inchirieri de catre institutiile publice	30.02.05.30	2.250.000	2.250.000	3.504.892	512.638	2.992.254	2.974.788	0	530.104
Alte venituri din proprietate	30.02.50	50.000	50.000	44.934	11.417	33.517	33.436	0	11.498
C2. VANZARI DE BUNURI SI SERVICII		15.175.520	15.358.720	12.650.542	7.395.484	5.255.058	3.384.020	0	9.266.522
Venituri din prestari de servicii si alte activitati	33.02	395.000	395.000	471.850	76.732	395.118	396.376	0	75.474

Denumirea indicatorilor	Cod indicator	Prevederi bugetare initiale	Prevederi bugetare definitive	Drepturi constatate		Incasari realizate	Singeri pe alte cai decat incasari	Drepturi constatate de incasari	
				Total, din care:	din anii precedenti				din anul curent
Venturi din prestari de servicii	33.02.08	85.000	85.000	146.791	55.948	90.843	88.101	0	58.690
Contributia persoanelor beneficiare ale cantinelor de ajutor social	33.02.12	250.000	250.000	303.550	0	303.550	303.550	0	0
Taxe din activitati cadastrale si agricultura	33.02.24	20.000	20.000	725	0	725	725	0	0
Venturi din recuperarea cheltuielilor de judecata, impunitii si despagubiri	33.02.28	40.000	40.000	20.784	20.784	0	4.000	0	16.784
Venturi din taxe administrative, eliberari de permise	34.02	5.000	5.000	2.246	0	2.246	2.246	0	0
Taxe extrajudiciare de timbru	34.02.02	5.000	5.000	2.246	0	2.246	2.246	0	0
Amenzi, penalitati si confiscari	35.02	1.450.000	1.450.000	10.360.755	7.033.196	3.327.559	1.438.636	0	8.922.119
Venturi din amenzi si alte sanctiuni aplicate conform dispozitiilor legale	35.02.01	1.450.000	1.450.000	10.360.755	7.033.196	3.327.559	1.438.636	0	8.922.119
Venturi din amenzi si alte sanctiuni aplicate de catre alte institutii de specialitate	35.02.01.02	1.450.000	1.450.000	10.360.755	7.033.196	3.327.559	1.438.636	0	8.922.119
Diverse venituri	36.02	13.325.520	13.457.720	1.764.691	285.556	1.479.135	1.495.762	0	288.929
Taxe speciale	36.02.06	1.300.000	1.300.000	1.684.420	285.556	1.378.864	1.395.491	0	288.929
Alte venituri	36.02.50	12.025.520	12.157.720	100.271	0	100.271	100.271	0	0
Transferari voluntare, altele decat subventiile	37.02	0	51.000	51.000	0	51.000	51.000	0	0
Donatii si sponsorizari	37.02.01	0	51.000	51.000	0	51.000	51.000	0	0
Versaminte din sectiunea de functionare pentru finantarea sectiunii de dezvoltare a bugetului local (cu semnul minus)	37.02.03	-5.332.920	-7.771.836	-2.479.597	0	-2.479.597	-2.479.597	0	0
Versaminte din sectiunea de functionare	37.02.04	5.332.920	7.711.830	2.479.597	0	2.479.597	2.479.597	0	0
II. VENITURI DIN CAPITAL		0	199.000	428.812	60.663	368.149	328.208	0	100.604
Venturi din valorificarea unor bunuri	39.02	0	199.000	428.812	60.663	368.149	328.208	0	100.604
Venturi din valorificarea unor bunuri ale institutiilor publice	39.02.01	0	2.000	2.483	0	2.483	2.483	0	0
Venturi din vanzarea unor bunuri aparținând domeniului privat al statului sau al unităților administrativ-teritoriale	39.02.07	0	197.000	426.329	60.663	365.666	325.725	0	100.604
IV. SUBVENȚII		10.236.230	29.154.650	7.218.844	0	7.218.844	7.218.844	0	0
SUBVENȚII DE LA ALTE NIVELURI ADMINISTRATIVE PUBLICE		10.236.230	29.154.650	7.218.844	0	7.218.844	7.218.844	0	0
Subvenții de la bugetul de stat	42.02	9.916.230	27.522.650	6.019.644	0	6.019.644	6.019.644	0	0
B. Curente		9.916.230	27.522.650	6.019.644	0	6.019.644	6.019.644	0	0

Denumirea indicatorilor	Cod indicator	Prevederi bugetare initiale	Prevederi bugetare definitive	Drepturi constatate				Incasari realizate	Singeri pe alte cai decat incasari	Drepturi constatate de incasari
				Total, din care:	din anii precedenti	din anii curenti				
Subventii pentru acordarea ajutorului pentru incalzirea locuintei si a suplimentului pentru energie alocate pentru consumul de combustibili solizi si sau petrolieri	42.02.34	800.000	800.000	652.332	0	652.332	652.332	0	0	
Subventii de la bugetul de stat pentru finantarea sanatatii	42.02.41	996.000	0	0	0	0	0	0	0	
Finantarea Programului National de Dezvoltare Locala	42.02.65	1.256.000	1.256.000	454.634	0	454.634	454.634	0	0	
Subventii din bugetul de stat alocate conform contractelor incheiate cu directiile de sanatate publica	42.02.66	0	690.000	746.000	0	746.000	746.000	0	0	
Subventii de la bugetul de stat catre bugetele locale necesare sustinerii deplurii proiectelor finantate din fonduri externe nerambursabile (FEN) postaderare, aferente perioadei de programare 2014 - 2020	42.02.69	5.734.120	5.256.570	3.338.982	0	3.338.982	3.338.982	0	0	
Subventii de la bugetul de stat catre bugetele locale pentru Programul national de investitii „Anghel Saligny”	42.02.87	0	10.079.920	168.980	0	168.980	168.980	0	0	
Alocari de sume din PNRR aferente asistentei financiare nerambursabile	42.02.88	1.132.110	1.132.110	56.406	0	56.406	56.406	0	0	
Fonduri europene nerambursabile	42.02.88.01	961.350	961.350	47.400	0	47.400	47.400	0	0	
Sume aferente TVA	42.02.88.03	180.760	180.760	9.006	0	9.006	9.006	0	0	
Alocari de sume din PNRR aferente componentei finantarii	42.02.89	0	8.309.050	602.310	0	602.310	602.310	0	0	
Fonduri din imprumut rambursabil	42.02.89.01	0	6.997.630	506.143	0	506.143	506.143	0	0	
Sume aferente TVA	42.02.89.03	0	1.311.420	96.167	0	96.167	96.167	0	0	
Subventii de la state administratii	43.02	320.000	1.632.000	1.199.200	0	1.199.200	1.199.200	0	0	
Subventii primite de la bugetele consiliilor locale si judetene pentru ajutoare in situatii de extreme dificultate	43.02.08	0	1.000.000	1.000.000	0	1.000.000	1.000.000	0	0	
Alte subventii primite de la administratia centrala pentru finantarea unor activitati	43.02.20	0	312.000	199.200	0	199.200	199.200	0	0	
Sume alocate din bugetul ANCP pentru finantarea lucrarilor de inregistrare sistematica din cadrul Programului national de cadastru si carte funciara	43.02.34	320.000	320.000	0	0	0	0	0	0	
Alte sume primite de la UE	46.02	0	30.700	30.724	0	30.724	30.724	0	0	
Alte sume primite si fonduri de la Uniunea Europeana pentru programele operationale finantate din cadrul financiar 2014-2020	46.02.04	0	30.700	30.724	0	30.724	30.724	0	0	

Denumirea indicatorilor	Cod indicator	Prevederi bugetare initiale	Prevederi bugetare definitive	Drepturi constatate				Incasari realizate	Slingeri pe alte cai decat incasari	Drepturi constatate de incasari
				Total, din care:	din anii precedenti	din anul curent				
Sume primite de la UE/alti donatori in contul platilor efectuate si prefinantari aferente cadrului financiar 2014-2020	48.02	34.023.960	41.732.920	32.733.136	0	32.733.136	32.733.136	0	0	
Fondul European de Dezvoltare Regionala (FEDR)	48.02.01	26.964.870	33.999.700	26.776.690	0	26.776.690	26.776.690	0	0	
Sume primite in contul platilor efectuate in anul curent	48.02.01.01	25.292.800	23.136.080	9.177.443	0	9.177.443	9.177.443	0	0	
Sume primite in contul platilor efectuate in anii anteriori	48.02.01.02	0	446.000	1.031.927	0	1.031.927	1.031.927	0	0	
Prefinantare	48.02.01.03	1.672.070	10.415.620	16.567.320	0	16.567.320	16.567.320	0	0	
Fondul Social European (FSE)	48.02.02	7.059.090	7.733.220	5.956.446	0	5.956.446	5.956.446	0	0	
Sume primite in contul platilor efectuate in anul curent	48.02.02.01	5.852.830	5.926.180	2.111.149	0	2.111.149	2.111.149	0	0	
Sume primite in contul platilor efectuate in anii anteriori	48.02.02.02	0	320.780	364.016	0	364.016	364.016	0	0	
Prefinantare	48.02.02.03	1.206.260	1.486.260	3.481.281	0	3.481.281	3.481.281	0	0	
SECTIUNEA DE FUNCTIONARE		59.874.510	62.576.860	87.012.387	29.346.225	57.666.162	54.008.324	0	33.004.063	
TOTAL VENITURI		59.874.510	62.576.860	87.012.387	29.346.225	57.666.162	54.008.324	0	33.004.063	
VENITURI PROPRII		47.575.520	47.883.960	67.821.761	29.346.225	38.475.536	34.817.699	0	33.004.063	
I. VENITURI CURENTE		57.759.510	59.454.860	84.414.855	29.346.225	55.068.630	51.410.792	0	33.004.063	
A. VENITURI FISCALE		45.616.910	49.507.970	70.694.084	21.426.686	49.267.388	47.498.145	0	23.195.939	
A1. IMPOZIT PE VENIT, PROFIT SI CASTIGURI DIN CAPITAL		19.995.000	20.171.240	18.242.848	0	18.242.848	18.242.848	0	0	
A12. IMPOZIT PE VENIT, PROFIT, SI CASTIGURI DIN CAPITAL DE LA PERSOANE FIZICE		19.995.000	20.171.240	18.242.848	0	18.242.848	18.242.848	0	0	
Impozit pe venit	03.02	20.000	20.000	175.683	0	175.683	175.683	0	0	
Impozitul pe veniturile din transferul proprietatilor imobiliare din patrimoniul personal	03.02.18	20.000	20.000	175.683	0	175.683	175.683	0	0	
Cote si sume defalcate din impozitul pe venit	04.02	19.975.000	20.151.240	18.067.165	0	18.067.165	18.067.165	0	0	
Cote defalcate din impozitul pe venit	04.02.01	17.991.000	17.991.000	15.906.925	0	15.906.925	15.906.925	0	0	
Sume alocate din cotele defalcate din impozitul pe venit pentru echilibrarea bugetelor locale	04.02.04	1.194.000	1.190.240	1.190.240	0	1.190.240	1.190.240	0	0	
Sume repartizate din Fondul la dispozitia Consiliului Județean	04.02.05	800.000	970.000	970.000	0	970.000	970.000	0	0	
A3. IMPOZITE SI TAXE PE PROPRIETATE		7.800.000	7.800.000	25.474.576	17.104.291	8.370.285	7.800.582	0	17.673.994	
Impozite si taxe pe proprietate	07.02	7.800.000	7.800.000	25.474.576	17.104.291	8.370.285	7.800.582	0	17.673.994	
Impozit pe cladiri	07.02.01	3.800.000	3.800.000	16.923.137	12.427.035	4.498.102	4.353.070	0	12.570.067	
Impozit pe cladiri de la persoane fizice	07.02.01.01	1.900.000	1.900.000	3.947.689	2.157.640	1.790.029	1.791.997	0	2.156.672	
Impozit si taxe pe cladiri de la persoane juridice	07.02.01.02	1.900.000	1.900.000	12.975.468	10.269.395	2.706.073	2.561.073	0	10.414.395	


Denumirea indicatorilor	Cod indicator	Prevederi bugetare initiale	Prevederi bugetare definitive	Drepturi constatate				Incasari realizate	Singeri pe alte cai decat incasari	Drepturi constatate de incasari
				Total, din care:	din anii precedenti	din anul curent				
Impoziti pe terenuri	07.02.02	2.670.000	2.670.000	7.537.584	4.647.568	2.890.016	2.491.227	0	5.046.357	
Impoziti pe terenuri de la persoane fizice	07.02.02.01	1.400.000	1.400.000	4.265.315	2.777.605	1.487.710	1.293.584	0	2.971.731	
Impoziti si taxa pe teren de la persoane juridice	07.02.02.02	610.000	610.000	1.868.392	1.151.074	777.318	560.147	0	1.308.245	
Impoziti pe terenul din extravilan	07.02.02.03	660.000	660.000	1.403.877	718.889	684.988	637.496	0	766.381	
Taxe judiciare de timbru si alte taxe de timbru	07.02.03	1.330.000	1.330.000	1.013.865	29.668	984.167	966.285	0	67.570	
A4. IMPOZITIE SI TAXE PE BUNURI SI SERVICII										
Sume defalcate din TVA	11.02	17.751.910	21.466.730	26.870.743	4.322.385	22.548.348	21.377.679	0	5.493.064	
Sume defalcate din taxa pe valoarea adaugata pentru finantarea cheltuiilor descentralizate la nivelul comunelor, oraselor, municipiilor, sectoarelor si Municipiului Bucuresti	11.02.02	10.840.910	13.655.730	13.445.691	0	13.445.691	13.445.691	0	0	
Sume defalcate din taxa pe valoarea adaugata pentru echilibrarea bugetelor locale	11.02.06	4.676.000	5.576.000	5.576.000	0	5.576.000	5.576.000	0	0	
Alte impozite si taxe generale pe bunuri si servicii	12.02	0	0	1.458	1.458	0	0	0	1.458	
Taxe hoteliere	12.02.07	0	0	1.458	1.458	0	0	0	1.458	
Taxe pe servicii specifice	15.02	5.000	5.000	3.481	325	3.156	3.183	0	298	
Impoziti pe spectacole	15.02.01	5.000	5.000	3.481	325	3.156	3.183	0	298	
Taxe pe utilizarea bunurilor, autorizarea utilizarii bunurilor sau pe desfasurarea de activitati	16.02	2.230.000	2.230.000	7.844.113	4.320.612	3.523.501	2.362.805	0	5.491.308	
Taxa asupra mijloacelor de transport	16.02.02	2.050.000	2.050.000	7.616.234	4.293.105	3.323.129	2.124.926	0	5.491.308	
Impoziti pe mijloacele de transport destinate de persoane fizice	16.02.02.01	1.700.000	1.700.000	6.726.672	3.850.374	2.876.298	1.704.848	0	5.021.824	
Impoziti pe mijloacele de transport destinate de persoane juridice	16.02.02.02	350.000	350.000	889.662	442.731	446.831	420.078	0	469.484	
Taxe si tarife pentru eliberarea de licente si autorizatii de functionare	16.02.03	170.000	170.000	205.354	27.507	177.847	205.354	0	0	
Alte taxe pe utilizarea bunurilor, autorizarea utilizarii bunurilor sau pe desfasurare de activitati	16.02.50	10.000	10.000	22.525	0	22.525	22.525	0	0	
A6. ALTE IMPOZITIE SI TAXE FISCALE										
Alte impozite si taxe fiscale	18.02	70.000	70.000	105.917	0	105.917	77.036	0	28.881	
Alte impozite si taxe	18.02.50	70.000	70.000	105.917	0	105.917	77.036	0	28.881	
C. VENITURI NEFISCALE										
C1. VENITURI DIN PROPRIETATE										
Venituri din proprietate	30.02	2.300.000	2.300.000	3.549.826	524.055	3.025.771	3.008.224	0	541.602	
Venituri din concesiuni si inchirieri	30.02.05	2.250.000	2.250.000	3.504.892	512.638	2.992.254	2.974.788	0	530.104	

Denumirea indicatorilor	Cod indicator	Prevederi bugetare initiale	Prevederi bugetare definitive	Drepturi constatate			Incasari realizate	Singeri pe alte cai decat incasari	Drepturi constatate de incasat
				Total, din care:	din anii precedenti	din anul curent			
Alte venituri din concesiuni si inchirieri de catre institutiile publice	30.02.05.30	2.250.000	2.250.000	3.504.892	512.638	2.992.254	2.974.788	0	530.104
Alte venituri din proprietate	30.02.50	50.000	50.000	44.934	11.417	33.517	33.436	0	11.498
C2. VANZARI DE BUNURI SI SERVICII		9.842.600	7.646.890	10.170.945	7.395.484	2.775.461	904.423	0	9.266.522
Venturi din prestari de servicii si alte activitati	33.02	395.000	395.000	471.850	76.732	395.118	396.376	0	75.474
Venturi din prestari de servicii	33.02.08	86.000	86.000	146.791	55.948	90.843	88.101	0	68.690
Contributia persoanelor beneficiare ale cartinelor de ajutor social	33.02.12	250.000	250.000	303.550	0	303.550	303.550	0	0
Taxe din activitati cadastrale si agricultura	33.02.24	20.000	20.000	725	0	725	725	0	0
Venturi din recuperarea cheltuielilor de judecata, imputatii si despagubiri	33.02.28	40.000	40.000	20.784	20.784	0	4.000	0	16.784
Venturi din taxe administrative, eliberari de permise	34.02	5.000	5.000	2.246	0	2.246	2.246	0	0
Taxe extrajudiciare de timbru	34.02.02	5.000	5.000	2.246	0	2.246	2.246	0	0
Amenzi, penalitati si confiscari	35.02	1.450.000	1.450.000	10.360.755	7.033.196	3.327.559	1.438.636	0	8.922.119
Venturi din amenzi si alte sanctiuni aplicate conform dispozitiilor legale	35.02.01	1.450.000	1.450.000	10.360.755	7.033.196	3.327.559	1.438.636	0	8.922.119
Venturi din amenzi si alte sanctiuni aplicate de catre alte institutii de specialitate	35.02.01.02	1.450.000	1.450.000	10.360.755	7.033.196	3.327.559	1.438.636	0	8.922.119
Diverse venituri	36.02	13.325.520	13.457.720	1.764.691	285.556	1.479.135	1.495.762	0	268.929
Taxe speciale	36.02.06	1.300.000	1.300.000	1.664.420	285.556	1.378.864	1.395.491	0	268.929
Alte venituri	36.02.50	12.025.520	12.157.720	100.271	0	100.271	100.271	0	0
Transferuri voluntare, altele decat subventiile	37.02	-5.332.920	-7.660.830	-2.428.597	0	-2.428.597	-2.428.597	0	0
Donatii si sponsorizari	37.02.01	0	51.000	51.000	0	51.000	51.000	0	0
Varsaminte din sectiunea de functionare pentru finantarea sectiunii de dezvoltare a bugetului local (cu semnul minus)	37.02.03	-5.332.920	-7.711.830	-2.479.597	0	-2.479.597	-2.479.597	0	0
IV. SUBVENTII		2.115.000	3.122.000	2.597.532	0	2.597.532	2.597.532	0	0
SUBVENTII DE LA ALTE NIVELE ALE ADMINISTRATIEI PUBLICE		2.115.000	3.122.000	2.597.532	0	2.597.532	2.597.532	0	0
Subventii de la bugetul de stat	42.02	1.795.000	1.490.000	1.398.332	0	1.398.332	1.398.332	0	0
B. Curente		1.795.000	1.490.000	1.398.332	0	1.398.332	1.398.332	0	0
Subventii pentru acordarea ajutorului pentru incalzirea locuintei si a suplimentului pentru energie siocote pentru consumul de combustibili solizi si sau petroliei	42.02.34	800.000	800.000	652.332	0	652.332	652.332	0	0
Subventii de la bugetul de stat pentru finantarea sanatatii	42.02.41	995.000	0	0	0	0	0	0	0

Denumirea indicatorilor	Cod indicator	Prevederi bugetare initiale	Prevederi bugetare definitive	Total, din care:		Drepturi constatate		Incasari realizate	Stingeri pe alte cai decat incasari	Drepturi constatate de incasat
				din anii precedenti	din anul curent	din anii precedenti	din anul curent			
Subventii din bugetul de stat alocate conform contractelor incheiate cu directiile de sanatate publica	42.02.66	0	690.000	746.000	0	746.000	746.000	0	0	0
Subventii de la alte administratii	43.02	320.000	1.632.000	1.199.200	0	1.199.200	1.199.200	0	0	0
Subventii primite de la bugetele consiliilor locale si judetene pentru ajutoare in situatii de extreme dificultate	43.02.08	0	1.000.000	1.000.000	0	1.000.000	1.000.000	0	0	0
Alte subventii primite de la administratia centrala pentru finantarea unor activitati	43.02.20	0	312.000	199.200	0	199.200	199.200	0	0	0
Sume alocate din bugetul ANCPJ pentru finantarea lucrarilor de inregistrare sistematica din cadrul Programului national de cadastru si carte funciara	43.02.34	320.000	320.000	0	0	0	0	0	0	0
SECTIUNEA DE DEZVOLTARE		47.478.110	75.707.100	40.293.581	60.663	40.232.918	40.192.977	0	0	100.604
TOTAL VENITURI		47.478.110	75.707.100	40.293.581	60.663	40.232.918	40.192.977	0	0	100.604
VENITURI PROPRII		0	199.000	428.812	60.663	368.149	328.208	0	0	100.604
I. VENITURI CURENTE		5.332.920	7.711.830	2.479.597	0	2.479.597	2.479.597	0	0	0
C. VENITURI NEFISCALE		5.332.920	7.711.830	2.479.597	0	2.479.597	2.479.597	0	0	0
C2. VANZARI DE BUNURI SI SERVICII		5.332.920	7.711.830	2.479.597	0	2.479.597	2.479.597	0	0	0
Transferuri voluntare, altele decat subventiile	37.02	5.332.920	7.711.830	2.479.597	0	2.479.597	2.479.597	0	0	0
Versaminte din sectiunea de functionare	37.02.04	5.332.920	7.711.830	2.479.597	0	2.479.597	2.479.597	0	0	0
II. VENITURI DIN CAPITAL		0	199.000	428.812	60.663	368.149	328.208	0	0	100.604
Venituri din valorificarea unor bunuri	39.02	0	199.000	428.812	60.663	368.149	328.208	0	0	100.604
Venituri din valorificarea unor bunuri ale institutiilor publice	39.02.01	0	2.000	2.483	0	2.483	2.483	0	0	0
Venituri din vanzarea unor bunuri aparinand domeniului privat al statului sau al unitatilor administrativ-teritoriale	39.02.07	0	197.000	426.329	60.663	365.666	323.725	0	0	100.604
IV. SUBVENTII		8.121.230	26.032.650	4.621.312	0	4.621.312	4.621.312	0	0	0
SUBVENTII DE LA ALTE NIVELE ALE ADMINISTRATIEI PUBLICE		8.121.230	26.032.650	4.621.312	0	4.621.312	4.621.312	0	0	0
Subventii de la bugetul de stat	42.02	8.121.230	26.032.650	4.621.312	0	4.621.312	4.621.312	0	0	0
B. Curente		8.121.230	26.032.650	4.621.312	0	4.621.312	4.621.312	0	0	0
Finantarea Programului National de Dezvoltare Locala	42.02.65	1.285.000	1.285.000	454.634	0	454.634	454.634	0	0	0

Denumirea indicatorilor	Cod indicator	Prevederi bugetare initiale	Prevederi bugetare definitive	Drepturi constatate		Incasari realizate	Singeri pe alte cai decat incasari	Drepturi constatate de incasat	
				Total, din care:	din anii precedenti				din anul curent
Subventii de la bugetul de stat catre bugetele locale necesare sustinerii demarajii proiectelor finantate din fonduri externe nerambursabile (FEN) postaderare, aferente perioadei de programare 2014 - 2020	42.02.69	5.734.120	5.256.570	3.338.982	0	3.338.982	3.338.982	0	0
Subventii de la bugetul de stat catre bugetele locale pentru Programul national de investitii „Anghel Saligny”	42.02.87	0	10.079.920	168.980	0	168.980	168.980	0	0
Alocatii de sume din PNRR aferente asistenta financiare nerambursabile	42.02.88	1.132.110	1.132.110	56.406	0	56.406	56.406	0	0
Fonduri europene nerambursabile	42.02.88.01	951.350	951.350	47.400	0	47.400	47.400	0	0
Sume aferente TVA	42.02.88.03	180.760	180.760	9.006	0	9.006	9.006	0	0
Alocatii de sume din PNRR aferente componentei Imprumuturi	42.02.89	0	8.309.050	602.310	0	602.310	602.310	0	0
Fonduri din imprumut rambursabil	42.02.89.01	0	6.997.690	506.143	0	506.143	506.143	0	0
Sume aferente TVA	42.02.89.03	0	1.311.420	96.167	0	96.167	96.167	0	0
Alte sume primite de la UE	46.02	0	30.700	30.724	0	30.724	30.724	0	0
Alte sume primite si fonduri de la Uniunea Europeana pentru programele operationale finantate din cadrul financiar 2014-2020	46.02.04	0	30.700	30.724	0	30.724	30.724	0	0
Sume primite de la UE/alii donatori in contul platilor efectuate si preferantiar aferente cadrului financiar 2014-2020	46.02	34.023.960	41.732.920	32.733.136	0	32.733.136	32.733.136	0	0
Fondul European de Dezvoltare Regionala (FEDR)	46.02.01	26.964.870	33.899.700	26.776.690	0	26.776.690	26.776.690	0	0
Sume primite in contul platilor efectuate in anul curent	46.02.01.01	25.292.800	23.138.080	9.177.443	0	9.177.443	9.177.443	0	0
Sume primite in contul platilor efectuate in anii anteriori	46.02.01.02	0	446.000	1.031.927	0	1.031.927	1.031.927	0	0
Prefinantare	46.02.01.03	1.672.070	10.415.620	16.567.320	0	16.567.320	16.567.320	0	0
Fondul Social European (FSE)	46.02.02	7.059.090	7.733.220	5.956.446	0	5.956.446	5.956.446	0	0
Sume primite in contul platilor efectuate in anul curent	46.02.02.01	5.862.830	5.926.180	2.111.149	0	2.111.149	2.111.149	0	0
Sume primite in contul platilor efectuate in anii anteriori	46.02.02.02	0	320.780	364.016	0	364.016	364.016	0	0
Prefinantare	46.02.02.03	1.206.260	1.486.260	3.481.281	0	3.481.281	3.481.281	0	0

Ordonator principal de credite
Circumaranu Gheorghe Valerica



Sef Serviciu Financiar Contabil
Micheanu Mariana

CONTUL DE EXECUTIE 2A: ADMINISTRATIA LOCALA - FINANTARE INTEGRALA DIN BUGET - CHELTUIELI
la data de 31.12.2023

Denumirea indicatorilor	Cod indicator	Credite de angajament		Credite bugetare		Angajamente bugetare	Angajamente legale	Plati efectuate	Angajamente legale de plati	Cheltuieli efective
		Initial	Definitive	Initiale	definitive					
TOTAL SECTIUNILE FUNCTIONARE + DEZVOLTARE		0	0	110.308.450	141.239.790	95.601.231	95.601.231	94.665.154	936.077	77.082.799
TOTAL CHELTUIELI		0	0	110.308.450	141.239.790	95.601.231	95.601.231	94.665.154	936.077	77.082.799
Partea I-a-SERVICIIL PUBLICE GENERALE	50.02	0	0	16.289.950	16.095.000	13.875.662	13.875.662	13.809.137	66.525	13.868.369
Autoritati publice si actiuni externe	51.02	0	0	14.271.150	14.500.600	12.338.645	12.338.645	12.321.932	16.713	12.343.265
Autoritati executive si legislative	51.02.01	0	0	14.271.150	14.500.600	12.338.645	12.338.645	12.321.932	16.713	12.343.265
Autoritati executive	51.02.01.03	0	0	14.271.150	14.500.600	12.338.645	12.338.645	12.321.932	16.713	12.343.265
Alte servicii publice generale	54.02	0	0	1.512.800	1.012.800	989.111	989.111	939.299	49.812	963.703
Fond de rezerv a bugetara la dispozitia autoritatilor locale	54.02.05	0	0	500.000	0	0	0	0	0	0
Servicii publice comunitare de evidenta a persoanelor	54.02.10	0	0	1.012.800	1.012.800	989.111	989.111	939.299	49.812	962.314
Alte servicii publice generale	54.02.50	0	0	0	0	0	0	0	0	1.389
Tranzactii privind datoria publica si imprumuturi	55.02	0	0	506.000	581.600	547.906	547.906	547.906	0	561.401
Tranzactii privind datoria publica si imprumuturi	55.02.00	0	0	506.000	581.600	547.906	547.906	547.906	0	561.401
Partea a II-a-APARARE, ORDINE PUBLICA SI SIGURANTA NATIONALA	59.02	0	0	5.427.210	5.427.210	4.160.562	4.160.562	4.135.202	25.360	4.277.679
Ordine publica si siguranta nationala	61.02	0	0	5.427.210	5.427.210	4.160.562	4.160.562	4.135.202	25.360	4.277.679
Ordine publica	61.02.03	0	0	4.128.500	4.128.500	4.017.836	4.017.836	3.992.476	25.360	4.183.556
Politie locala	61.02.03.04	0	0	4.128.500	4.128.500	4.017.836	4.017.836	3.992.476	25.360	4.183.556
Protectie civila si protectie contra incendiilor (protectie civila nominalizara)	61.02.05	0	0	146.600	146.600	85.160	85.160	85.160	0	36.557
Alte cheltuieli in domeniul ordinii publice si sigurantei nationale	61.02.50	0	0	1.152.110	1.152.110	57.566	57.566	57.566	0	57.566
Partea a III-a-CHELTUIELI SOCIAL-CULTURALE	64.02	0	0	46.126.610	54.091.020	43.054.072	43.054.072	42.226.064	828.008	35.548.805
Invatamant	65.02	0	0	8.640.620	12.455.006	8.642.808	8.642.808	8.631.583	11.225	8.247.024
Invatamant prescolar si primar	65.02.03	0	0	0	0	0	0	0	0	9.948
Invatamant prescolar	65.02.03.01	0	0	0	0	0	0	0	0	9.948
Invatamant secundar	65.02.04	0	0	4.410.620	6.051.720	5.672.709	5.672.709	5.661.484	11.225	5.666.254
Invatamant secundar inferior	65.02.04.01	0	0	2.243.920	3.093.090	3.026.402	3.026.402	3.025.199	1.203	3.035.606

Denumirea indicatorilor	Cod indicator	Credite de angajament		Credite bugetare		Angajamente bugetare	Angajamente legale	Plati efectuate	Angajamente legale de platit	Cheltuieli efective
		Initial	Definitive	initiale	definitive					
Invatamant secundar superior	65.02.04.02	0	0	2.166.700	2.958.640	2.646.307	2.646.307	2.636.285	10.022	2.620.648
Invatamant postliceal	65.02.05	0	0	0	0	0	0	0	0	1.500
Alte cheltuieli in domeniul invatamantului	65.02.50	0	0	4.230.000	6.403.280	2.970.099	2.970.099	2.970.099	0	2.579.322
Sanatale	66.02	0	0	13.353.680	15.752.180	13.158.967	13.158.967	12.940.682	218.285	2.268.158
Servicii medicale in unitati sanitare cu paturi	66.02.06	0	0	8.810	1.008.810	1.008.802	1.008.802	1.008.802	0	1.008.802
Spitalele generale	66.02.06.01	0	0	8.810	1.008.810	1.008.802	1.008.802	1.008.802	0	1.008.802
Servicii de sanatate publica	66.02.08	0	0	995.000	995.000	989.898	989.898	771.613	218.285	775.772
Alte cheltuieli in domeniul sanatații	66.02.50	0	0	12.349.870	13.748.370	11.160.267	11.160.267	11.160.267	0	483.584
Alte institutii si activitati sanitare	66.02.50.50	0	0	12.349.870	13.748.370	11.160.267	11.160.267	11.160.267	0	483.584
Cultura, recreere si religie	67.02	0	0	7.442.430	7.511.410	5.762.939	5.762.939	5.762.939	0	10.134.475
Servicii culturale	67.02.03	0	0	1.280.800	1.330.800	1.021.250	1.021.250	1.021.250	0	1.021.636
Muzee	67.02.03.03	0	0	288.300	288.300	230.350	230.350	230.350	0	230.350
Case de cultura	67.02.03.06	0	0	992.500	1.042.500	790.900	790.900	790.900	0	791.286
Servicii recreative si sportive	67.02.05	0	0	4.580.900	4.589.880	3.948.640	3.948.640	3.948.640	0	7.816.091
Sport	67.02.05.01	0	0	2.139.400	2.215.380	2.089.744	2.089.744	2.089.744	0	1.933.736
Intratinere gradini publice, parcuri, zone verzi, baze sportive si de agrement	67.02.05.03	0	0	2.441.500	2.374.500	1.858.896	1.858.896	1.858.896	0	5.882.355
Alte servicii in domeniile culturii, recreerii si religiei	67.02.50	0	0	1.580.730	1.590.730	793.049	793.049	793.049	0	1.296.888
Asiguranți si asistenta sociala	68.02	0	0	16.689.880	18.372.430	15.489.358	15.489.358	14.890.860	588.498	14.889.208
Asistenta acordata persoanelor in varsta	68.02.04	0	0	466.790	705.710	588.093	588.093	588.093	0	362.261
Asistenta sociala in caz de boli si invalizitati	68.02.05	0	0	10.200.000	10.810.000	9.260.699	9.260.699	8.726.951	533.748	8.755.750
Asistenta sociala in caz de invalizitate	68.02.05.02	0	0	10.200.000	10.810.000	9.260.699	9.260.699	8.726.951	533.748	8.755.750
Asistenta sociala pentru familie si copii	68.02.06	0	0	329.000	319.000	290.158	290.158	276.657	13.501	297.560
Prevenirea excluderii sociale	68.02.15	0	0	1.388.000	1.388.000	1.137.875	1.137.875	1.108.532	29.343	1.174.263
Ajutor social	68.02.15.01	0	0	800.000	800.000	651.652	651.652	651.652	0	652.332
Canine de ajutor social	68.02.15.02	0	0	588.000	588.000	486.223	486.223	456.880	29.343	521.931
Alte cheltuieli in domeniul asigurarilor si asistentei sociale	68.02.50	0	0	4.306.090	5.149.720	4.212.533	4.212.533	4.190.627	21.906	4.309.374
Alte cheltuieli in domeniul asistentei sociale	68.02.50.50	0	0	4.306.090	5.149.720	4.212.533	4.212.533	4.190.627	21.906	4.309.374
Partea a IV-a-SERVICIUL SI DEZVOLTARE PUBLICA, LOCUINTE, MEDIU SI APE	69.02	0	0	35.784.880	48.777.140	30.059.047	30.059.047	30.042.863	16.184	16.574.819
Locuințe, servicii si dezvoltare publica	70.02	0	0	29.549.880	35.238.650	24.625.652	24.625.652	24.609.468	16.184	9.322.278

Denumirea indicatorilor	Cod indicator	Credite de angajament		Credite bugetare		Angajamente bugetare		Angajamente legale		Plati efectuate	Angajamente legale de platit		Cheltuieli efective
		Initial	Definitive	Initiale	definitive								
Locuinte	70.02.03	0	0	90.000	62.020	-43.563	-43.563	-43.563	-43.563	0	0	0	47.263
Dezvoltarea sistemului de locuinte	70.02.03.01	0	0	90.000	62.020	-43.563	-43.563	-43.563	-43.563	0	0	0	47.263
Alimentare cu apa si amenajari hidrotehnice	70.02.05	0	0	754.000	899.000	707.095	707.095	707.095	707.095	0	0	0	811.825
Alimentare cu apa	70.02.05.01	0	0	754.000	899.000	707.095	707.095	707.095	707.095	0	0	0	811.825
Iluminat public si electrificari rurale	70.02.06	0	0	1.918.000	1.563.000	1.258.265	1.258.265	1.258.265	1.258.265	0	0	0	1.324.688
Alte servicii in domeniul locuintei, serviciilor si dezvoltarii comunale	70.02.50	0	0	26.787.890	32.714.630	22.703.855	22.703.855	22.687.671	22.687.671	16.184	0	0	7.138.502
Protectia mediului	74.02	0	0	6.235.000	13.538.490	5.433.395	5.433.395	5.433.395	5.433.395	0	0	0	7.252.541
Salubritate si gestionarea deseurilor	74.02.05	0	0	6.235.000	6.756.440	5.315.185	5.315.185	5.315.185	5.315.185	0	0	0	6.941.238
Salubritate	74.02.05.01	0	0	6.235.000	6.756.440	5.315.185	5.315.185	5.315.185	5.315.185	0	0	0	6.941.238
Alte servicii in domeniul protectiei mediului	74.02.50	0	0	0	6.782.050	118.210	118.210	118.210	118.210	0	0	0	311.303
Partea a V-a ACTIVUNI ECONOMICE	79.02	0	0	6.679.800	16.849.420	4.451.888	4.451.888	4.451.888	4.451.888	0	0	0	6.813.127
Activuni generale economice, comerciale si de munca	80.02	0	0	200.000	200.000	142.327	142.327	142.327	142.327	0	0	0	186.527
Activuni generale economice si comerciale	80.02.01	0	0	200.000	200.000	142.327	142.327	142.327	142.327	0	0	0	186.527
Alte cheltuieli pentru activuni generale economice si comerciale	80.02.01.30	0	0	200.000	200.000	142.327	142.327	142.327	142.327	0	0	0	186.527
Transporturi	84.02	0	0	6.479.800	16.649.420	4.309.561	4.309.561	4.309.561	4.309.561	0	0	0	6.626.600
Transport rutier	84.02.03	0	0	6.479.800	16.649.420	4.309.561	4.309.561	4.309.561	4.309.561	0	0	0	6.626.600
Transport in comun	84.02.03.02	0	0	80.800	20.200	6.066	6.066	6.066	6.066	0	0	0	15.053
Strazi	84.02.03.03	0	0	6.399.000	16.629.220	4.303.495	4.303.495	4.303.495	4.303.495	0	0	0	6.611.547
Partea a VII-a REZERVE, EXCEDENT/DEFICIT	96.02	0	0	2.955.830	2.955.830	0	0	1.209.695	1.209.695	0	0	0	0
Excedent	98.02	0	0	0	0	0	0	372.921	372.921	0	0	0	0
Excedentul sectiunii de functionare	98.02.96	0	0	0	0	0	0	372.921	372.921	0	0	0	0
Deficit	99.02	0	0	2.955.830	2.955.830	0	0	836.774	836.774	0	0	0	0
Deficitul sectiunii de dezvoltare	99.02.97	0	0	2.955.830	2.955.830	0	0	836.774	836.774	0	0	0	0
SECTIUNEA DE FUNCTIONARE													
TOTAL CHELTUIELI													
Partea I-a SERVICIIL PUBLICE GENERALE	50.02	0	0	59.874.510	62.576.860	54.571.480	54.571.480	53.635.403	53.635.403	936.077	55.701.746	0	55.701.746
Autoritati publice si activuni externe	51.02	0	0	10.694.800	10.193.850	9.465.231	9.465.231	9.448.518	9.448.518	16.713	9.540.293	0	9.540.293
Autoritati executive si legislative	51.02.01	0	0	10.694.800	10.193.850	9.465.231	9.465.231	9.448.518	9.448.518	16.713	9.540.293	0	9.540.293
Autoritati executive	51.02.01.03	0	0	10.694.800	10.193.850	9.465.231	9.465.231	9.448.518	9.448.518	16.713	9.540.293	0	9.540.293
Alte servicii publice generale	54.02	0	0	1.477.800	999.800	976.515	976.515	926.703	926.703	49.812	968.418	0	968.418

Denumirea indicatorilor	Cod indicator	Credite de angajament		Credite bugetare		Angajamente bugetare	Angajamente legale	Plati efectuate	Angajamente legale de plati	Cheltuieli efective
		Initial	Definitive	Initiale	definitive					
Fond de rezervă bugetară la dispoziția autorităților locale	54.02.05	0	0	500.000	0	0	0	0	0	0
Servicii publice comunitare de evidență a persoanelor	54.02.10	0	0	977.800	999.800	976.515	976.515	926.703	49.812	957.029
Alte servicii publice generale	54.02.50	0	0	0	0	0	0	0	0	1.389
Tranzacții privind datoriile publice și împrumuturi	55.02	0	0	506.000	531.600	547.906	547.906	547.906	0	561.401
Tranzacții privind datoriile publice și împrumuturi	55.02.00	0	0	506.000	531.600	547.906	547.906	547.906	0	561.401
Partea a II-a APARARE, ORDINE PUBLICA SI SIGURANTA NATIONALA	59.02	0	0	4.130.100	4.170.600	4.034.512	4.034.512	4.009.152	25.360	4.187.670
Ordine publica si siguranta nationala	61.02	0	0	4.130.100	4.170.600	4.034.512	4.034.512	4.009.152	25.360	4.187.670
Ordine publica	61.02.03	0	0	4.053.500	4.094.000	4.017.836	4.017.836	3.992.476	25.360	4.151.430
Politiile locale	61.02.03.04	0	0	4.053.500	4.094.000	4.017.836	4.017.836	3.992.476	25.360	4.151.430
Protecție civilă și protecție contra incendiilor (protecție civilă nonmilitară)	61.02.05	0	0	76.600	76.600	16.676	16.676	16.676	0	36.240
Partea a III-a CHELTUIELI SOCIALE-CULTURALE	64.02	0	0	26.381.610	29.296.700	25.870.923	25.870.923	25.042.915	828.008	24.871.539
Invatamant	65.02	0	0	4.383.620	6.010.810	5.627.764	5.627.764	5.616.539	11.225	5.479.814
Invatamant prescolar si primar	65.02.03	0	0	0	0	0	0	0	0	431
Invatamant prescolar	65.02.03.01	0	0	0	0	0	0	0	0	431
Invatamant secundar	65.02.04	0	0	4.362.620	5.989.810	5.610.859	5.610.859	5.599.634	11.225	5.462.478
Invatamant secundar inferior	65.02.04.01	0	0	2.225.920	3.061.170	2.994.544	2.994.544	2.993.341	1.203	2.940.074
Invatamant secundar superior	65.02.04.02	0	0	2.136.700	2.928.640	2.616.315	2.616.315	2.606.293	10.022	2.522.404
Alte cheltuieli in domeniul invatamantului	65.02.50	0	0	21.000	21.000	16.905	16.905	16.905	0	16.905
Sanatate	66.02	0	0	995.000	995.000	989.898	989.898	771.613	218.285	774.648
Servicii de sanatate publica	66.02.08	0	0	995.000	995.000	989.898	989.898	771.613	218.285	774.648
Cultura, recreere si religie	67.02	0	0	5.976.200	6.535.180	5.575.612	5.575.612	5.575.612	0	5.545.214
Servicii culturale	67.02.03	0	0	1.280.800	1.330.800	1.021.250	1.021.250	1.021.250	0	1.021.250
Muzee	67.02.03.03	0	0	288.300	288.300	230.350	230.350	230.350	0	230.350
Casa de cultura	67.02.03.06	0	0	992.500	1.042.500	790.900	790.900	790.900	0	790.900
Servicii recreative si sportive	67.02.05	0	0	4.021.400	4.520.380	3.920.362	3.920.362	3.920.362	0	3.864.001
Sport	67.02.05.01	0	0	2.139.400	2.205.380	2.083.844	2.083.844	2.083.844	0	1.929.439
Intretinere gradini publice, parcuri, zone verzi, baze sportive si de agrement	67.02.05.03	0	0	1.882.000	2.315.000	1.836.518	1.836.518	1.836.518	0	1.934.568
Alte servicii in domeniile culturii, recreerii si religiei	67.02.50	0	0	674.000	684.000	634.000	634.000	634.000	0	659.963


Denumirea indicatorilor	Cod indicator	Credite de angajament		Credite bugetare		Angajamente bugetare	Angajamente legale	Plati efectuate	Angajamente legale de plati	Cheltuieli efective
		Initial	Definitive	Initiale	definitive					
Asigurari si asistenta sociala	68.02	0	0	15.026.790	15.755.710	13.677.649	13.677.649	13.079.151	598.496	13.071.863
Asistenta acordata persoanelor in varsta	68.02.04	0	0	466.790	705.710	588.093	588.093	588.093	0	361.734
Asistenta sociala in caz de boli si invaliditati	68.02.05	0	0	10.200.000	10.810.000	9.260.699	9.260.699	8.726.951	533.748	8.755.267
Asistenta sociala in caz de invaliditate	68.02.05.02	0	0	10.200.000	10.810.000	9.260.699	9.260.699	8.726.951	533.748	8.755.267
Asistenta sociala pentru familie si copii	68.02.06	0	0	329.000	319.000	290.158	290.158	276.657	13.501	297.360
Preventia excluderii sociale	68.02.15	0	0	1.388.000	1.388.000	1.137.875	1.137.875	1.108.532	29.343	1.173.363
Ajutor social	68.02.15.01	0	0	800.000	800.000	651.652	651.652	651.652	0	652.332
Carantina de ajutor social	68.02.15.02	0	0	588.000	588.000	486.223	486.223	466.880	29.343	521.031
Alte cheltuieli in domeniul asigurarilor si asistentei sociale	68.02.50	0	0	2.643.000	2.533.000	2.400.824	2.400.824	2.378.918	21.906	2.484.139
Alte cheltuieli in domeniul asistentei sociale	68.02.50.50	0	0	2.643.000	2.533.000	2.400.824	2.400.824	2.378.918	21.906	2.484.139
Partea a IV-a SERVICII SI DEZVOLTARE PUBLICA, LOCUINTE, MEDIU SI APE	69.02	0	0	13.159.400	13.450.110	10.617.202	10.617.202	10.601.018	16.184	12.969.658
Locuinte, servicii si dezvoltare publica	70.02	0	0	6.924.400	6.303.670	5.185.017	5.185.017	5.168.833	16.184	5.911.420
Locuinte	70.02.03	0	0	90.000	62.020	43.563	43.563	43.563	0	47.263
Dezvoltarea sistemului de locuinte	70.02.03.01	0	0	90.000	62.020	43.563	43.563	43.563	0	47.263
Alimentare cu apa si amenajari hidrotehnice	70.02.05	0	0	718.000	863.000	671.414	671.414	671.414	0	811.825
Alimentare cu apa	70.02.05.01	0	0	718.000	863.000	671.414	671.414	671.414	0	811.825
Iluminat public si electrificari rurale	70.02.06	0	0	1.918.000	1.563.000	1.258.265	1.258.265	1.258.265	0	1.324.688
Alte servicii in domeniul locuintei, serviciilor si dezvoltarii comunale	70.02.50	0	0	4.198.400	3.815.650	3.298.901	3.298.901	3.282.717	16.184	3.727.644
Protectia mediului	74.02	0	0	6.235.000	7.146.440	5.432.185	5.432.185	5.432.185	0	7.058.238
Salubritate si gestiunea deseurilor	74.02.05	0	0	6.235.000	6.756.440	5.315.185	5.315.185	5.315.185	0	6.941.238
Salubritate	74.02.05.01	0	0	6.235.000	6.756.440	5.315.185	5.315.185	5.315.185	0	6.941.238
Alte servicii in domeniul protectiei mediului	74.02.50	0	0	0	390.000	117.000	117.000	117.000	0	117.000
Partea a V-a ACTIVITATI ECONOMICE	79.02	0	0	3.524.800	3.884.200	3.059.191	3.059.191	3.059.191	0	2.612.767
Activiti generale economice, comerciale si de munca	80.02	0	0	200.000	200.000	142.327	142.327	142.327	0	186.527
Activiti generale economice si comerciale	80.02.01	0	0	200.000	200.000	142.327	142.327	142.327	0	186.527
Alte cheltuieli pentru activiti generale economice si comerciale	80.02.01.30	0	0	200.000	200.000	142.327	142.327	142.327	0	186.527
Transporturi	84.02	0	0	3.324.800	3.684.200	2.916.864	2.916.864	2.916.864	0	2.426.240
Transport rutier	84.02.03	0	0	3.324.800	3.684.200	2.916.864	2.916.864	2.916.864	0	2.426.240
Transport in comun	84.02.03.02	0	0	80.800	20.200	6.066	6.066	6.066	0	15.053

Denumirea indicatorilor	Cod Indicator	Credite de angajament		Credite bugetare		Angajamente bugetare	Angajamente legale	Plati efectuate	Angajamente legale de plati	Cheltuieli efective
		Initial	Definitive	Initiale	definitive					
Strazi	84.02.03.03	0	0	3.244.000	3.664.000	2.910.798	2.910.798	2.910.798	0	2.411.187
Partea a VII-a REZERVE, EXCEDENT/DEFICIT	96.02	0	0	0	0	0	0	372.921	0	0
Excedent	98.02	0	0	0	0	0	0	372.921	0	0
Excedentul sectiunii de functionare	98.02.98	0	0	0	0	0	0	372.921	0	0
SECTIUNEA DE DEZVOLTARE		0	0	50.433.940	78.662.930	41.029.751	41.029.751	41.029.751	0	21.381.053
TOTAL CHELTUIELI		0	0	50.433.940	78.662.930	41.029.751	41.029.751	41.029.751	0	21.381.053
Partea I a SERVICIIL PUBLICE GENERALE	50.02	0	0	3.611.360	4.319.750	2.886.010	2.886.010	2.886.010	0	2.808.257
Autoritati publice si actiuni externe	51.02	0	0	3.576.350	4.306.750	2.873.414	2.873.414	2.873.414	0	2.802.972
Autoritati executive si legislative	51.02.01	0	0	3.576.350	4.306.750	2.873.414	2.873.414	2.873.414	0	2.802.972
Autoritati executive	51.02.01.03	0	0	3.576.350	4.306.750	2.873.414	2.873.414	2.873.414	0	2.802.972
Alte servicii publice generale	54.02	0	0	35.000	13.000	12.596	12.596	12.596	0	5.285
Servicii publice comunitare de evidenta a persoanelor	54.02.10	0	0	35.000	13.000	12.596	12.596	12.596	0	5.285
Partea a II-a APARARE, ORDINE PUBLICA SI SIGURANTA NATIONALA	59.02	0	0	1.297.110	1.256.610	126.050	126.050	126.050	0	90.009
Ordine publica si siguranta nationala	61.02	0	0	1.297.110	1.256.610	126.050	126.050	126.050	0	90.009
Ordine publica	61.02.03	0	0	75.000	34.500	0	0	0	0	32.126
Politie locala	61.02.03.04	0	0	75.000	34.500	0	0	0	0	32.126
Protectie civila si protectie contra incendiilor (protectie civila nonmilitara)	61.02.05	0	0	70.000	70.000	68.484	68.484	68.484	0	317
Alte cheltuieli in domeniul ordinii publice si sigurantei nationale	61.02.50	0	0	1.152.110	1.152.110	57.566	57.566	57.566	0	57.566
Partea a III-a CHELTUIELI SOCIAL-CULTURALE	64.02	0	0	19.745.000	24.794.320	17.183.149	17.183.149	17.183.149	0	10.677.266
Invatamant	65.02	0	0	4.257.000	6.444.190	3.015.044	3.015.044	3.015.044	0	2.767.210
Invatamant prescolar si pilinar	65.02.03	0	0	0	0	0	0	0	0	9.517
Invatamant prescolar	65.02.03.01	0	0	0	0	0	0	0	0	9.517
Invatamant secundar	65.02.04	0	0	48.000	61.910	61.850	61.850	61.850	0	193.776
Invatamant secundar inferior	65.02.04.01	0	0	18.000	31.910	31.858	31.858	31.858	0	95.532
Invatamant secundar superior	65.02.04.02	0	0	30.000	30.000	29.992	29.992	29.992	0	98.244
Invatamant postliceal	65.02.05	0	0	0	0	0	0	0	0	1.500
Alte cheltuieli in domeniul invatamantului	65.02.50	0	0	4.209.000	6.382.280	2.953.194	2.953.194	2.953.194	0	2.562.417
Sanatarie	66.02	0	0	12.358.680	14.757.180	12.169.069	12.169.069	12.169.069	0	1.493.510
Servicii medicale in unitati sanitare cu paturi	66.02.06	0	0	8.810	1.008.810	1.008.802	1.008.802	1.008.802	0	1.008.802

Denumirea Indicatorilor	Cod Indicator	Credite de angajament			Credite bugetare		Angajamente bugetare	Angajamente legale	Plati efectuate	Angajamente legale de plati	Cheltuieli efective
		Initial	Definitive	Initiale	definitive						
Spatiale generale	66.02.06.01	0	0	8.810	1.008.810	1.008.802	1.008.802	1.008.802	0	1.008.802	
Servicii de sanatate publica	66.02.08	0	0	0	0	0	0	0	0	1.124	
Alte cheltuieli in domeniul sanatatii	66.02.50	0	0	12.349.870	13.748.370	11.160.267	11.160.267	11.160.267	0	483.584	
Alte institutii si actiuni sanitare	66.02.50.50	0	0	12.349.870	13.748.370	11.160.267	11.160.267	11.160.267	0	483.584	
Cultura, recreere si religie	67.02	0	0	1.466.230	976.230	187.327	187.327	187.327	0	4.589.201	
Servicii culturale	67.02.03	0	0	0	0	0	0	0	0	386	
Case de cultura	67.02.03.06	0	0	0	0	0	0	0	0	386	
Servicii recreative si sportive	67.02.05	0	0	559.500	69.500	28.278	28.278	28.278	0	3.952.090	
Sport	67.02.05.01	0	0	0	10.000	5.900	5.900	5.900	0	4.303	
Intretinere gradini publice, parcuri, zone verzi, baze sportive si de agrement	67.02.05.03	0	0	559.500	59.500	22.378	22.378	22.378	0	3.947.787	
Alte servicii in domeniile culturii, recreerii si religiei	67.02.50	0	0	906.730	906.730	159.049	159.049	159.049	0	636.725	
Asigurari si asistenta sociala	68.02	0	0	1.663.090	2.616.720	1.811.709	1.811.709	1.811.709	0	1.827.345	
Asistenta acordata persoanelor in varsta	68.02.04	0	0	0	0	0	0	0	0	527	
Asistenta sociala in caz de boli si invaliditati	68.02.05	0	0	0	0	0	0	0	0	483	
Asistenta sociala in caz de invaliditate	68.02.05.02	0	0	0	0	0	0	0	0	483	
Asistenta sociala pentru familie si copii	68.02.06	0	0	0	0	0	0	0	0	200	
Prevenirea excluderii sociale	68.02.15	0	0	0	0	0	0	0	0	900	
Carantine de ajutor social	68.02.15.02	0	0	0	0	0	0	0	0	900	
Alte cheltuieli in domeniul asigurarilor si asistentei sociale	68.02.50	0	0	1.663.090	2.616.720	1.811.709	1.811.709	1.811.709	0	1.825.235	
Alte cheltuieli in domeniul asistentei sociale	68.02.50.50	0	0	1.663.090	2.616.720	1.811.709	1.811.709	1.811.709	0	1.825.235	
Partea a IV-a SERVICII SI DEZVOLTARE PUBLICA, LOCUINTE, MEDIU SI APE	69.02	0	0	22.625.480	35.327.030	19.441.845	19.441.845	19.441.845	0	3.605.161	
Locuinte, servicii si dezvoltare publica	70.02	0	0	22.625.480	28.934.980	19.440.635	19.440.635	19.440.635	0	3.410.858	
Alimentare cu apa si amenajari hidrotehnice	70.02.05	0	0	36.000	36.000	35.681	35.681	35.681	0	0	
Alimentare cu apa	70.02.05.01	0	0	36.000	36.000	35.681	35.681	35.681	0	0	
Alte servicii in domeniul locuintei, serviciilor si dezvoltarii comunale	70.02.50	0	0	22.589.480	28.898.980	19.404.954	19.404.954	19.404.954	0	3.410.858	
Protectia mediului	74.02	0	0	0	6.392.050	1.210	1.210	1.210	0	194.303	
Alte servicii in domeniul protectiei mediului	74.02.50	0	0	0	6.392.050	1.210	1.210	1.210	0	194.303	
Partea a V-a ACTIVITATI ECONOMICE	79.02	0	0	3.155.000	12.965.220	1.392.697	1.392.697	1.392.697	0	4.200.360	

Denumirea indicatorilor	Cod indicator	Credite de angajament		Credite bugetare		Angajamente bugetare	Angajamente legale	Plati efectuate	Angajamente legale de platit	Chetutele efective
		Initial	Definitive	Initiale	definitive					
Transporturi	84.02	0	0	3.155.000	12.965.220	1.392.697	1.392.697	1.392.697	0	4.200.360
Transport rutier	84.02.03	0	0	3.155.000	12.965.220	1.392.697	1.392.697	1.392.697	0	4.200.360
Strazi	84.02.03.03	0	0	3.155.000	12.965.220	1.392.697	1.392.697	1.392.697	0	4.200.360
Partea a VII-a REZERVE, EXCEDENT/DEFICIT	96.02	0	0	2.955.830	2.955.830	0	0	836.774	0	0
Deficit	99.02	0	0	2.955.830	2.955.830	0	0	836.774	0	0
Deficitul sectiunii de dezvoltare	99.02.97	0	0	2.955.830	2.955.830	0	0	836.774	0	0

Ordonator principal de credite
Circumaru Sheprghie-Valerica



Sef Serviciu Financiar Contabil
Micheanu Mariana

M. Micheanu

CONTUL DE EXECUTIE 20: ADMINISTRATIA LOCALA - CREDITE INTERNE - CHELTUIELI

la data de 31.12.2023

Denumirea indicatorilor	Cod indicator	Credite de angajament		Credite bugetare		Angajamente bugetare	Angajamente legale	Plati efectuate	Angajamente legale de plati	Cheltuieli efective
		Initial	Definitive	initiale	definitive					
TOTAL SECTIUNILE FUNCTIONARE + DEZVOLTARE		0	0	191.200	923.980	203.053	203.053	203.053	0	345.512
TOTAL CHELTUIELI		0	0	191.200	923.980	203.053	203.053	203.053	0	345.512
Partea a III-a CHELTUIELI SOCIAL-CULTURALE		64.07	0	191.200	458.230	7.401	7.401	7.401	0	345.512
Sanatate	66.07	0	0	0	267.030	6.958	6.958	6.958	0	0
Alte cheltuieli in domeniul sanatatii	66.07.50	0	0	0	267.030	6.958	6.958	6.958	0	0
Alte institutii si actiuni sanitare	66.07.50.50	0	0	0	267.030	6.958	6.958	6.958	0	0
Cultura, recreere si religie	67.07	0	0	191.200	191.200	443	443	443	0	345.512
Servicii recreative si sportive	67.07.05	0	0	184.840	184.840	443	443	443	0	345.512
Intretinere gradini publice, parcuri, zone verzi, baze sportive si de agrement	67.07.05.03	0	0	184.840	184.840	443	443	443	0	345.512
Alte servicii in domeniile culturii, recreerii si religiei	67.07.50	0	0	6.360	6.360	0	0	0	0	0
Partea a IV-a SERVICII SI DEZVOLTARE PUBLICA, LOCUINTE, MEDIU SI APE		69.07	0	0	465.750	195.652	195.652	195.652	0	0
Locuinte, servicii si dezvoltare publica	70.07	0	0	0	465.750	195.652	195.652	195.652	0	0
Alte servicii in domeniul locuintei, serviciilor si dezvoltarii comunale	70.07.50	0	0	0	465.750	195.652	195.652	195.652	0	0
Partea a VII-a REZERVE, EXCEDENT/DEFICIT		96.07	0	191.200	923.980	0	0	203.053	0	0
Deficit	99.07	0	0	191.200	923.980	0	0	203.053	0	0
Deficitul secturii de dezvoltare	99.07.97	0	0	191.200	923.980	0	0	203.053	0	0
SECTIUNEA DE DEZVOLTARE				191.200	923.980	203.053	203.053	203.053	0	345.512
TOTAL CHELTUIELI				191.200	923.980	203.053	203.053	203.053	0	345.512
Partea a III-a CHELTUIELI SOCIAL-CULTURALE		64.07	0	191.200	458.230	7.401	7.401	7.401	0	345.512
Sanatate	66.07	0	0	0	267.030	6.958	6.958	6.958	0	0
Alte cheltuieli in domeniul sanatatii	66.07.50	0	0	0	267.030	6.958	6.958	6.958	0	0
Alte institutii si actiuni sanitare	66.07.50.50	0	0	0	267.030	6.958	6.958	6.958	0	0
Cultura, recreere si religie	67.07	0	0	191.200	191.200	443	443	443	0	345.512

Denumirea indicatorilor	Cod indicator	Credite de angajament		Credite bugetare		Angajamente bugetare	Angajamente legale	Plati efectuate	Angajamente legale de platit	Cheltuieli efective
		Initial	Definitive	Initiale	definitive					
Servicii recreative si sportive	67.07.05	0	0	184.840	184.840	443	443	443	0	345.512
Intretinere gradini publice, parcuri, zone verzi, baze sportive si de agrement	67.07.05.03	0	0	184.840	184.840	443	443	443	0	345.512
Alte servicii in domeniile culturii, recreerii si religiei	67.07.50	0	0	6.360	6.360	0	0	0	0	0
Partea a IVA SERVICII SI DEZVOLTARE PUBLICA, LOCUINTE, MEDIU SI APE	69.07	0	0	0	465.750	195.652	195.652	195.652	0	0
Locuinte, servicii si dezvoltare publica	70.07	0	0	0	465.750	195.652	195.652	195.652	0	0
Alte servicii in domeniul locuintei, serviciilor si dezvoltarii comunale	70.07.50	0	0	0	465.750	195.652	195.652	195.652	0	0
Partea a VII-a REZERVE, EXCEDENT/DEFICIT	99.07	0	0	191.200	923.980	0	0	203.053	0	0
Deficit	99.07	0	0	191.200	923.980	0	0	203.053	0	0
Deficitul sectiunii de dezvoltare	99.07.97	0	0	191.200	923.980	0	0	203.053	0	0

Ordonator principal de credite
Circumaru Gheorghe Valerica



Sef Serviciu Financiar Contabil
Micheanu Mariana

CONTUL DE EXECUTIE 2D: ADMINISTRATIA LOCALA - FONDURI EXTERNE NERAMBURSABILE - VENITURI

la data de 31.12.2023

Denumirea indicatorilor	Cod indicator	Prevederi bugetare initiale	Prevederi bugetare definitive	Drepturi constatate			Incasari realizate	Stingeri pe alte cai decat incasari	Drepturi constatate de incasat
				Total, din care:	din anii precedenti	din anul curent			
TOTAL SECTIUNILE FUNCTIONARE+DEZVOLTARE		30.000	46.000	28.784	0	28.784	28.784	0	0
TOTAL VENITURI		30.000	46.000	28.784	0	28.784	28.784	0	0
I. VENITURI CURENTE		4.500	20.500	20.051	0	20.051	20.051	0	0
C. VENITURI NEFISCALE		4.500	20.500	20.051	0	20.051	20.051	0	0
C2. VANZARI DE BUNURI SI SERVICII		4.500	20.500	20.051	0	20.051	20.051	0	0
Subventii de la bugetul de stat	42.08	4.500	20.500	20.051	0	20.051	20.051	0	0
Cofinantare publica acordata in cadrul Mecanismelor Financiare Spatiu Economic European si Norvegian 2014-2021	42.08_75	4.500	20.500	20.051	0	20.051	20.051	0	0
IV. SUBVENTII		25.500	25.500	8.733	0	8.733	8.733	0	0
Sume primite de la UE/alti donatori in contul platilor efectuate si preferantiar aferente cadrului financiar 2014-2020	48.08	25.500	25.500	8.733	0	8.733	8.733	0	0
Mecanismele Financiare Spatiu Economic European si Norvegian 2014 - 2021	48.08_31	25.500	25.500	8.733	0	8.733	8.733	0	0
Sume primite in contul platilor efectuate in anii anteriori	48.08_31_02	25.500	0	0	0	0	0	0	0
Preferantiar	48.08_31_03	0	25.500	8.733	0	8.733	8.733	0	0
SECTIUNEA DE DEZVOLTARE		30.000	46.000	28.784	0	28.784	28.784	0	0
TOTAL VENITURI		30.000	46.000	28.784	0	28.784	28.784	0	0
I. VENITURI CURENTE		4.500	20.500	20.051	0	20.051	20.051	0	0
C. VENITURI NEFISCALE		4.500	20.500	20.051	0	20.051	20.051	0	0
C2. VANZARI DE BUNURI SI SERVICII		4.500	20.500	20.051	0	20.051	20.051	0	0
Subventii de la bugetul de stat	42.08	4.500	20.500	20.051	0	20.051	20.051	0	0
Cofinantare publica acordata in cadrul Mecanismelor Financiare Spatiu Economic European si Norvegian 2014-2021	42.08_75	4.500	20.500	20.051	0	20.051	20.051	0	0
IV. SUBVENTII		25.500	25.500	8.733	0	8.733	8.733	0	0

Denumirea indicatorilor	Cod indicator	Prevederi bugetare initiale	Prevederi bugetare definitive	Drepturi constatate		Incasari realizate	Stingeri pe alte cai decat incasari	Drepturi constatate de incasat
				Total, din care:	din anii precedenti			
Sume primite de la UE/alti donatori in contul platilor efectuate si prefinantari aferente cadrului financiar 2014-2020	48.08	25.500	25.500	8.733	0	8.733	0	0
Mecanismele financiare Spatiu Economic European si Norvegian 2014 - 2021	48.08.31	25.500	25.500	8.733	0	8.733	0	0
Sume primite in contul platilor efectuate in anii anteriori	48.08.31.02	25.500	0	0	0	0	0	0
Prefinantare	48.08.31.03	0	25.500	8.733	0	8.733	0	0

Ordonator principal de credite
Circumaru Gheprghé Valerică



Sef Serviciu Financiar Contabil
Micheanu Mariana


Mariana

CONTUL DE EXECUTIE 2D: ADMINISTRATIA LOCALA - FONDURI EXTERNE NERAMBURSABILE - CHELTUIELI

la data de 31.12.2023

Denumirea indicatorilor	Cod indicator	Credite de angajament		Credite bugetare		Angajamente bugetare	Angajamente legale	Plati efectuate	Angajamente legale de plati	Cheltuieli efective
		Initial	Definitive	initiale	definitive					
TOTAL SECTIUNILE FUNCTIONARE + DEZVOLTARE		0	0	30.000	46.000	28.784	28.784	28.784	0	42.738
TOTAL CHELTUIELI		0	0	30.000	46.000	28.784	28.784	28.784	0	42.738
Partea a III-a CHELTUIELI SOCIAL-CULTURALE	64.08	0	0	30.000	46.000	28.784	28.784	28.784	0	42.738
Invatamant	65.08	0	0	30.000	46.000	28.784	28.784	28.784	0	42.738
Invatamant secundar	65.08.04	0	0	30.000	46.000	28.784	28.784	28.784	0	42.738
Invatamant secundar superior	65.08.04.02	0	0	30.000	46.000	28.784	28.784	28.784	0	42.738
SECTIUNEA DE DEZVOLTARE		0	0	30.000	46.000	28.784	28.784	28.784	0	42.738
TOTAL CHELTUIELI		0	0	30.000	46.000	28.784	28.784	28.784	0	42.738
Partea a III-a CHELTUIELI SOCIAL-CULTURALE	64.08	0	0	30.000	46.000	28.784	28.784	28.784	0	42.738
Invatamant	65.08	0	0	30.000	46.000	28.784	28.784	28.784	0	42.738
Invatamant secundar	65.08.04	0	0	30.000	46.000	28.784	28.784	28.784	0	42.738
Invatamant secundar superior	65.08.04.02	0	0	30.000	46.000	28.784	28.784	28.784	0	42.738

Ordonator principal de credite
Circumaru Gheorghe Valerică



Set Serviciu Financiar Contabil
Micheanu Mariana

MMA

CONTUL DE EXECUTIE 2E: ADMINISTRATIA LOCALA - ACTIVITATI FINANATATE INTEGRAL DIN VENITURI PROPRII - VENITURI

la data de 31.12.2023


Denumirea indicatorilor	Cod indicator	Prevederi bugetare initiale	Prevederi bugetare definitive	Drepturi constatate		Incasari realizate	Stingeri pe alte cai decat incasari	Drepturi constatate de incasat	
				Total din care:	din anii precedenti				
TOTAL SECTIUNILE FUNCTIONARE+DEZVOLTARE		77.401.110	81.418.110	80.334.896	3.488.240	76.846.656	74.315.037	619.593	5.400.266
TOTAL VENITURI		77.401.110	81.418.110	80.334.896	3.488.240	76.846.656	74.315.037	619.593	5.400.266
I. VENITURI CURENTE		23.110.400	26.067.400	24.939.390	906.086	24.033.304	21.326.322	619.593	2.993.475
C. VENITURI NEFISCALE		23.110.400	26.067.400	24.939.390	906.086	24.033.304	21.326.322	619.593	2.993.475
C1. VENITURI DIN PROPRIETATE		259.800	259.800	192.637	669	191.968	191.968	669	0
Venituri din proprietate	30.10	259.800	259.800	192.637	669	191.968	191.968	669	0
Venituri din concesiuni si inchirieri	30.10.05	259.800	259.800	192.637	669	191.968	191.968	669	0
Alte venituri din concesiuni si inchirieri de catre institutiile publice	30.10.05.30	259.800	259.800	192.637	669	191.968	191.968	669	0
C2. VANZARI DE BUNURI SI SERVICII		22.850.600	25.807.600	24.746.753	905.417	23.841.336	21.134.354	618.924	2.993.475
Venituri din prestari de servicii si alte activitati	33.10	22.850.300	25.797.470	24.234.554	905.417	23.329.137	21.124.209	118.870	2.993.475
Taxe si alte venituri in iv alament	33.10.05	47.050	47.050	12.337	0	12.337	12.337	0	0
Venituri din prestari de servicii	33.10.08	5.000	5.000	0	0	0	0	0	0
Contributia elevilor si studentilor pentru internate, cantine si cantine	33.10.14	298.250	298.250	253.937	0	253.937	253.937	0	0
Venituri din contractele incheiate cu casele de asigurari sociale de sanatate	33.10.21	20.600.000	23.917.000	20.882.836	883.625	19.989.211	19.348.488	21.395	1.512.953
Venituri din contractele incheiate cu directiile de sanatate publica din sume alocate de la bugetul de stat	33.10.30	1.400.000	1.040.000	1.036.835	0	1.036.835	1.036.835	0	0
Alte venituri din prestari de servicii si alte activitati	33.10.50	500.000	490.170	2.048.609	21.792	2.026.817	472.612	95.475	1.480.522
Diverse venituri	36.10	300	300	317	0	317	317	0	0
Alte venituri	36.10.50	300	300	317	0	317	317	0	0
Transferuri voluntare, altele decat subvențiile	37.10	0	9.830	511.882	0	511.882	9.828	502.054	0
Donatii si sponsorizari	37.10.01	0	9.830	511.882	0	511.882	9.828	502.054	0
Varsaminte din sectiunea de functionare pentru finantarea sectiunii de dezvoltare a bugetului local	37.10.03	-22.100	-252.800	-235.333	0	-235.333	-235.333	0	0
Varsaminte din sectiunea de functionare	37.10.04	22.100	252.800	235.333	0	235.333	235.333	0	0

Denumirea indicatorilor	Cod indicator	Prevederi bugetare initiale	Prevederi bugetare definitive	Drepturi constatate				Drepturi constatate de incasat	
				Total, din care:	din anii precedenti	din anul curent	Incasari realizate		
II. VENITURI DIN CAPITAL		0	0	367	0	367	367	0	0
Venituri din valorificarea unor bunuri	39.10	0	0	367	0	367	367	0	0
Alte venituri din valorificarea unor bunuri	39.10.30	0	0	367	0	367	367	0	0
SUBVENȚII DE LA ALTE NIVELE ALE ADMINISTRAȚIEI PUBLICE		31.144.110	32.204.110	33.428.073	2.582.154	30.845.919	31.021.282	0	2.406.791
Subvenții de la alte administrații	43.10	31.144.110	32.204.110	33.428.073	2.582.154	30.845.919	31.021.282	0	2.406.791
Subvenții pentru instituții publice	43.10.09	2.199.800	2.199.800	1.813.800	0	1.813.800	1.813.800	0	0
Subvenții de la bugetul local pentru finanțarea cheltuielilor de capital din domeniul sănătății	43.10.14	8.810	1.008.810	1.008.802	0	1.008.802	1.008.802	0	0
Subvenții pentru instituții publice destinate secțiunii de dezvoltare	43.10.19	95.500	95.500	49.533	0	49.533	49.533	0	0
Subvenții din bugetul Fondului național unic de asigurări sociale de sănătate pentru acoperirea creșterilor salariale	43.10.33	28.900.000	28.900.000	30.555.938	2.582.154	27.973.794	28.149.147	0	2.406.791
Sume primite de la UE/alt donatori în contul plăților efectuate și preferanțiar ar erente cadrului financiar 2014-2020	48.10	23.146.600	23.146.600	21.967.066	0	21.967.066	21.967.066	0	0
Fondul European de Dezvoltare Regională (FEDR)	48.10.01	23.041.600	23.041.600	21.817.836	0	21.817.836	21.817.836	0	0
Sume primite în contul plăților efectuate în anul curent	48.10.01.01	23.041.600	23.041.600	21.817.836	0	21.817.836	21.817.836	0	0
Alte facilitări și instrumente postaderare	48.10.16	105.000	105.000	149.230	0	149.230	149.230	0	0
Preferanțare	48.10.16.03	105.000	105.000	149.230	0	149.230	149.230	0	0
SECȚIUNEA DE FUNCȚIONARE		54.128.100	56.914.400	57.073.795	3.488.240	53.585.555	51.053.936	619.593	5.400.266
TOTAL VENITURI		54.128.100	56.914.400	57.073.795	3.488.240	53.585.555	51.053.936	619.593	5.400.266
I. VENITURI CURENTE		23.088.300	25.814.800	24.704.057	906.086	23.797.971	21.090.989	619.593	2.993.475
C. VENITURI NEFISCALE		23.088.300	25.814.800	24.704.057	906.086	23.797.971	21.090.989	619.593	2.993.475
C.1. VENITURI DIN PROPRIETATE		259.800	259.800	192.637	669	191.968	191.968	669	0
Venituri din proprietate	30.10	259.800	259.800	192.637	669	191.968	191.968	669	0
Venituri din concesiuni și închirieri	30.10.05	259.800	259.800	192.637	669	191.968	191.968	669	0
Alte venituri din concesiuni și închirieri de către instituțiile publice	30.10.05.30	259.800	259.800	192.637	669	191.968	191.968	669	0
C2. VANZĂRI DE BUNURI ȘI SERVICII		22.828.500	25.554.800	24.511.420	905.417	23.606.003	20.899.021	618.924	2.993.475
Venituri din prestări de servicii și alte activități	33.10	22.828.500	25.554.800	24.511.420	905.417	23.606.003	20.899.021	618.924	2.993.475
Taxe și alte venituri în învățământ	33.10.05	47.050	47.050	12.337	0	12.337	12.337	0	0
Venituri din prestări de servicii	33.10.08	5.000	5.000	0	0	0	0	0	0
Contribuția elevilor și studenților pentru internate, cămină și cantină	33.10.14	298.250	298.250	253.937	0	253.937	253.937	0	0

Denumirea indicatorilor	Cod indicator	Prevederi bugetare initiale	Prevederi bugetare definitive	Drepturi constatate		Incasari realizate	Slujberi pe alte cai decat incasari	Drepturi constatate de incasat	
				Total, din care:	din anii precedenti				din anul curent
Venituri din contractele incheiate cu casele de asigurari sociale de sanatate	33.10.21	20.600.000	23.917.000	20.882.836	883.625	19.999.211	19.348.488	21.395	1.512.953
Venituri din contractele incheiate cu directiile de sanatate publica din sume alocate de la bugetul de stat	33.10.30	1.400.000	1.040.000	1.036.835	0	1.036.835	1.036.835	0	0
Alte venituri din prestari de servicii si alte activitati	33.10.50	500.000	490.170	2.048.609	21.792	2.026.817	472.612	95.475	1.480.522
Diverse venituri	36.10	300	300	317	0	317	317	0	0
Alte venituri	36.10.50	300	300	317	0	317	317	0	0
Transferuri voluntare, altele decat subventiile	37.10	-22.100	-242.970	276.549	0	276.549	-225.505	502.054	0
Donatii si sponsorizari	37.10.01	0	9.830	511.882	0	511.882	9.828	502.054	0
Varsaminte din sectiunea de functionare pentru finantarea sectiunii de dezechilibrare a bugetului local	37.10.03	-22.100	-252.800	-235.333	0	-235.333	-235.333	0	0
SUBVENTII DE LA ALTE NIVELE ALE ADMINISTRATIEI PUBLICE		31.039.800	31.099.800	32.369.738	2.582.154	29.757.584	29.962.947	0	2.406.791
Subventii de la alte administratii	43.10	31.039.800	31.099.800	32.369.738	2.582.154	29.787.584	29.962.947	0	2.406.791
Subventii pentru institutiile publice	43.10.09	2.139.800	2.199.800	1.813.800	0	1.813.800	1.813.800	0	0
Subventii din bugetul Fondului national unic de asigurari sociale de sanatate pentru acoperirea cresterilor salariale	43.10.33	28.900.000	28.900.000	30.555.938	2.582.154	27.973.784	28.149.147	0	2.406.791
SECTIUNEA DE DEZVOLTARE		23.273.010	24.603.710	23.261.101	0	23.261.101	23.261.101	0	0
TOTAL VENITURI		23.273.010	24.603.710	23.261.101	0	23.261.101	23.261.101	0	0
I. VENITURI CURENTE		22.100	252.800	235.333	0	235.333	235.333	0	0
C. VENITURI NEFISCALE		22.100	252.800	235.333	0	235.333	235.333	0	0
C2. VANZARI DE BUNURI SI SERVICII		22.100	252.800	235.333	0	235.333	235.333	0	0
Transferuri voluntare, altele decat subventiile	37.10	22.100	252.800	235.333	0	235.333	235.333	0	0
Varsaminte din sectiunea de functionare	37.10.04	22.100	252.800	235.333	0	235.333	235.333	0	0
II. VENITURI DIN CAPITAL		0	0	367	0	367	367	0	0
Venituri din valorificarea unor bunuri	39.10	0	0	367	0	367	367	0	0
Alte venituri din valorificarea unor bunuri	39.10.50	0	0	367	0	367	367	0	0
SUBVENITII DE LA ALTE NIVELE ALE ADMINISTRATIEI PUBLICE		104.310	1.104.310	1.058.335	0	1.058.335	1.058.335	0	0
Subventii de la alte administratii	43.10	104.310	1.104.310	1.058.335	0	1.058.335	1.058.335	0	0
Subventii de la bugetul local pentru finantarea cheltuielilor de capital din domeniul sanatatii	43.10.14	8.810	1.008.810	1.008.802	0	1.008.802	1.008.802	0	0
Subventii pentru institutiile publice destinate sectiunii de dezvoltare	43.10.19	95.500	95.500	49.533	0	49.533	49.533	0	0

Denumirea indicatorilor	Cod indicator	Prevederi bugetare initiale	Prevederi bugetare definitive	Drepturi constatate		Incasari realizate	Singeri pe alte cai decat incasari	Drepturi constatate de incasat
				Total, din care:	din anii precedenti			
Sume primite de la UE/alte donatori in contul platilor efectuate si preferintiar aferente cadrului financiar 2014-2020	48.10	23.146.600	23.146.600	21.967.066	0	21.967.066	0	0
Fondul European de Dezvoltare Regionala (FEDR)	48.10.01	23.041.600	23.041.600	21.817.836	0	21.817.836	0	0
Sume primite in contul platilor efectuate in anul curent	48.10.01.01	23.041.600	23.041.600	21.817.836	0	21.817.836	0	0
Alte facilitati si instrumente postaderare	48.10.16	105.000	105.000	149.230	0	149.230	0	0
Prefinantare	48.10.16.03	105.000	105.000	149.230	0	149.230	0	0

Ordonator principal de credite
Circumaru Cheppene Valerica



Set Serviciu Financiar Contabil
Michieanu Mariana

Mariana Michieanu

CONTUL DE EXECUTIE 2E ADMINISTRATIA LOCALA - ACTIVITATI FINANTATE INTEGRAL DIN VENITURI PROPRII - CHELTUIELI


la data de 31.12.2023

Denumirea indicatorilor	Cod indicator	Credite de angajament		Credite bugetare		Angajamente bugetare	Angajamente legale	Plati efectuate	Angajamente legale de platit	Cheltuieli efective
		Initiala	Definitive	Initiala	definitive					
TOTAL SECTIUNILE FUNCTIONARE + DEZVOLTARE		0	0	77.631.340	81.648.340	74.673.530	74.673.530	74.295.720	377.810	60.778.677
TOTAL CHELTUIELI		0	0	77.631.340	81.648.340	74.673.530	74.673.530	74.295.720	377.810	60.778.677
Partea a III-a CHELTUIELI SOCIAL-CULTURALE		0	0	77.431.340	81.448.340	74.526.118	74.526.118	74.148.308	377.810	60.631.265
Invatamant	65.10	0	0	637.330	637.330	289.306	289.306	289.306	0	272.517
Invatamant prescolar si primar	65.10.03	0	0	185.000	185.000	161.307	161.307	161.307	0	162.002
Invatamant prescolar	65.10.03.01	0	0	185.000	185.000	161.307	161.307	161.307	0	162.002
Invatamant secundar	65.10.04	0	0	452.330	452.330	127.999	127.999	127.999	0	110.515
Invatamant secundar inferior	65.10.04.01	0	0	137.440	137.440	65.579	65.579	65.579	0	63.611
Invatamant secundar superior	65.10.04.02	0	0	314.890	314.890	62.420	62.420	62.420	0	46.904
Sanatate	66.10	0	0	74.450.410	78.407.410	72.131.894	72.131.894	71.843.548	288.346	58.227.406
Servicii medicale in unitati sanitare cu paturi	66.10.06	0	0	74.450.410	78.407.410	72.131.894	72.131.894	71.843.548	288.346	58.227.406
Spatiale generale	66.10.06.01	0	0	74.450.410	78.407.410	72.131.894	72.131.894	71.843.548	288.346	58.227.406
Cultura, recreere si religie	67.10	0	0	2.343.600	2.403.600	2.104.918	2.104.918	2.015.454	89.464	2.131.342
Servicii culturale	67.10.03	0	0	1.294.100	1.334.100	1.172.801	1.172.801	1.106.671	66.130	1.176.274
Muzee	67.10.03.03	0	0	298.600	288.600	240.637	240.637	230.039	10.598	220.003
Case de cultura	67.10.03.06	0	0	995.500	1.045.500	932.164	932.164	876.632	55.532	956.271
Servicii recreative si sportive	67.10.05	0	0	185.000	185.000	129.260	129.260	120.165	9.095	115.314
Sport	67.10.05.01	0	0	185.000	185.000	129.260	129.260	120.165	9.095	115.314
Alte servicii in domeniile culturii, recreerii si religiei	67.10.50	0	0	874.500	884.500	802.857	802.857	788.618	14.239	839.754
Partea a IV-a SERVICIIL SI DEZVOLTARE PUBLICA, LOCUINTE, MEDIU SI APE				200.000	200.000	147.412	147.412	147.412	0	147.412
Locuinte, servicii si dezvoltare publica	70.10	0	0	200.000	200.000	147.412	147.412	147.412	0	147.412
Locuinte	70.10.03	0	0	200.000	200.000	147.412	147.412	147.412	0	147.412
Dezvoltarea sistemului de locuinte	70.10.03.01	0	0	200.000	200.000	147.412	147.412	147.412	0	147.412
Partea a VII-a REZERVE, EXCEDENT/DEFICIT				230.230	230.230	0	0	62.449	0	0

Denumirea indicatorilor	Cod indicator	Credite de angajament		Credite bugetare		Angajamente bugetare	Angajamente legale	Plati efectuate	Angajamente legale de plati	Cheltuieli efective
		Initial	Definitive	Initiale	definitive					
Excedent	98.10	0	0	0	0	0	0	40.883	0	0
Excedentul sectiunii de functionare	98.10.96	0	0	0	0	0	0	40.883	0	0
Deficit	99.10	0	0	230.230	230.230	0	0	21.566	0	0
Deficitul sectiunii de functionare	99.10.96	0	0	230.230	208.130	0	0	0	0	0
Deficitul sectiunii de dezvoltare	99.10.97	0	0	0	22.100	0	0	21.566	0	0
SECTIUNEA DE FUNCTIONARE		0	0	54.358.330	57.122.530	51.390.863	51.390.863	51.073.053	377.810	55.256.097
TOTAL CHELTUIELI		0	0	54.358.330	57.122.530	51.390.863	51.390.863	51.073.053	377.810	55.256.097
Partea a III-a-CHELTUIELI SOCIAL-CULTURALE	64.10	0	0	54.156.330	56.922.530	51.243.451	51.243.451	50.865.641	377.810	55.108.885
Invatamant	65.10	0	0	615.230	615.230	267.739	267.739	267.739	0	265.587
Invatamant prescolar si primar	65.10.03	0	0	185.000	185.000	161.307	161.307	161.307	0	162.002
Invatamant prescolar	65.10.03.01	0	0	185.000	185.000	161.307	161.307	161.307	0	162.002
Invatamant secundar	65.10.04	0	0	430.230	430.230	106.432	106.432	106.432	0	103.585
Invatamant secundar inferior	65.10.04.01	0	0	137.440	137.440	65.579	65.579	65.579	0	63.046
Invatamant secundar superior	65.10.04.02	0	0	292.790	292.790	40.853	40.853	40.853	0	40.539
Sanatate	66.10	0	0	51.400.000	54.104.200	49.069.924	49.069.924	48.781.578	288.346	52.976.727
Servicii medicale in unitati sanitare cu paturi	66.10.06	0	0	51.400.000	54.104.200	49.069.924	49.069.924	48.781.578	288.346	52.976.727
Spitale generale	66.10.06.01	0	0	51.400.000	54.104.200	49.069.924	49.069.924	48.781.578	288.346	52.976.727
Cultura, recreere si religie	67.10	0	0	2.143.100	2.203.100	1.905.788	1.905.788	1.816.324	89.464	1.866.371
Servicii culturale	67.10.03	0	0	1.284.100	1.334.100	1.172.801	1.172.801	1.106.671	66.130	1.176.111
Muzee	67.10.03.03	0	0	288.600	288.600	240.637	240.637	230.039	10.598	220.003
Case de cultura	67.10.03.06	0	0	995.500	1.045.500	932.164	932.164	876.632	55.532	956.108
Servicii recreative si sportive	67.10.05	0	0	185.000	185.000	129.260	129.260	120.165	9.095	115.314
Sport	67.10.05.01	0	0	185.000	185.000	129.260	129.260	120.165	9.095	115.314
Alte servicii in domeniile culturii, recreerii si religiei	67.10.50	0	0	674.000	684.000	603.727	603.727	589.488	14.239	574.946
Partea a IV-a-SERVICI SI DEZVOLTARE PUBLICA, LOCUINTE, MEDIU SI APE	69.10	0	0	200.000	200.000	147.412	147.412	147.412	0	147.412
Locuinte, servicii si dezvoltare publica	70.10	0	0	200.000	200.000	147.412	147.412	147.412	0	147.412
Locuinte	70.10.03	0	0	200.000	200.000	147.412	147.412	147.412	0	147.412
Dezvoltarea sistemului de locuinte	70.10.03.01	0	0	200.000	200.000	147.412	147.412	147.412	0	147.412
Partea a VII-a-REZERVE, EXCEDENT/DEFICIT	96.10	0	0	230.230	208.130	0	0	40.883	0	0
Excedent	98.10	0	0	0	0	0	0	40.883	0	0

Denumirea indicatorilor	Cod indicator	Credite de angajament		Credite bugetare		Angajamente bugetare	Angajamente legale	Plati efectuate	Angajamente legale de plati	Cheltuieli efective
		Initial	Definitive	Initiale	definitive					
Excedentul sectiunii de functionare	98.10.96	0	0	0	0	0	0	40.883	0	0
Deficit	99.10	0	0	230.230	208.130	0	0	0	0	0
Deficitul sectiunii de functionare	99.10.96	0	0	230.230	208.130	0	0	0	0	0
SECTIUNEA DE DEZVOLTARE		0	0	23.273.010	24.525.810	23.282.667	23.282.667	23.282.667	0	5.522.580
TOTAL CHELTUIELI		0	0	23.273.010	24.525.810	23.282.667	23.282.667	23.282.667	0	5.522.580
Partea a III-a-CHELTUIELI SOCIAL-CULTURALE		0	0	23.273.010	24.525.810	23.282.667	23.282.667	23.282.667	0	5.522.580
Invatamant	65.10	0	0	22.100	22.100	21.567	21.567	21.567	0	6.930
Invatamant secundar	65.10.04	0	0	22.100	22.100	21.567	21.567	21.567	0	6.930
Invatamant secundar inferior	65.10.04.01	0	0	0	0	0	0	0	0	565
Invatamant secundar superior	65.10.04.02	0	0	22.100	22.100	21.567	21.567	21.567	0	6.365
Sanatate	66.10	0	0	23.050.410	24.303.210	23.061.970	23.061.970	23.061.970	0	5.250.679
Servicii medicale in unitati sanitare cu patur	66.10.06	0	0	23.050.410	24.303.210	23.061.970	23.061.970	23.061.970	0	5.250.679
Spiitale generale	66.10.06.01	0	0	23.050.410	24.303.210	23.061.970	23.061.970	23.061.970	0	5.250.679
Cultura, recreere si religie	67.10	0	0	200.500	200.500	199.130	199.130	199.130	0	264.971
Servicii culturale	67.10.03	0	0	0	0	0	0	0	0	163
Casa de cultura	67.10.03.06	0	0	0	0	0	0	0	0	163
Alte servicii in domeniile culturii, recreerii si religiei	67.10.50	0	0	200.500	200.500	199.130	199.130	199.130	0	264.808
Partea a VII-a REZERVE, EXCEDENT/DEFICIT		0	0	0	22.100	0	0	21.566	0	0
Deficit	99.10	0	0	0	22.100	0	0	21.566	0	0
Deficitul sectiunii de dezvoltare	99.10.97	0	0	0	22.100	0	0	21.566	0	0

Ordonator principal de credite
Circumaru Gheorghe Valerica



Sef Serviciu Financiar Contabil
Micheanu Mariana

Mariana Micheanu